

TÀI LIỆU HƯỚNG DẪN SỬ DỤNG
HỆ THỐNG GIAO DỊCH EVS

HƯỚNG DẪN ĐĂNG KÝ SỬ DỤNG
DỊCH VỤ SMS

Tháng 12/2022


A. HƯỚNG DẪN ĐĂNG KÝ/HỦY ĐĂNG KÝ DỊCH VỤ SMS TRÊN EVS WEB TRADING

1. Đăng ký dịch vụ SMS

- Bước 1: Khách hàng đăng nhập vào hệ thống Giao dịch trực tuyến trên EVS Web Trading.
- Bước 2: Chọn “Thiết lập” => “Đăng ký dịch vụ SMS” => “Tiếp tục”.



- Bước 3: Nhập mã Pin để xác thực => “Chấp nhận”.



- Sau khi xác thực mã Pin, màn hình sẽ hiện thông báo “Đăng ký thành công”.



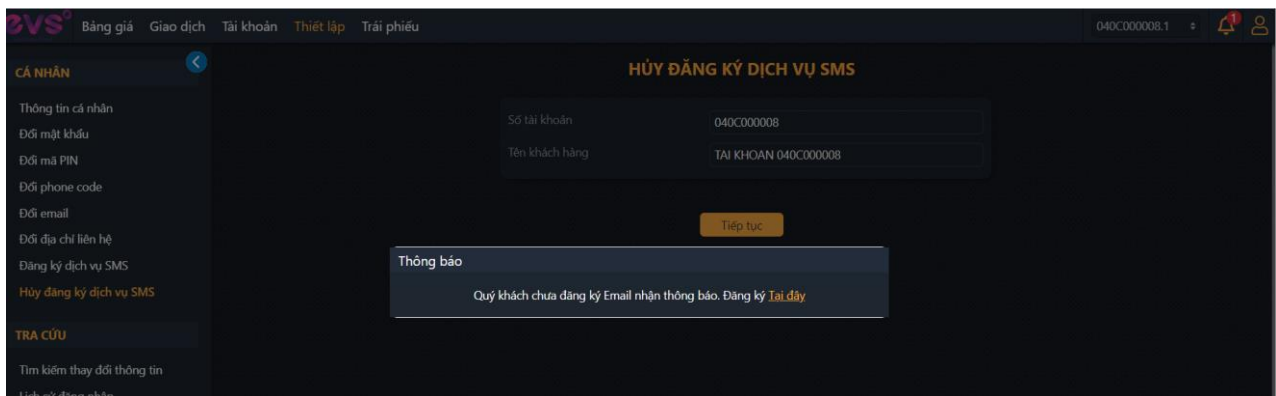
2. Huỷ đăng ký dịch vụ SMS

- Bước 1: Khách hàng đăng nhập vào hệ thống Giao dịch trực tuyến trên EVS Web Trading.
- Bước 2: Chọn mục “Thiết lập”/ “Huỷ đăng ký Giao dịch SMS”.

Chọn mục “Thiết lập”/ “Huỷ đăng ký Giao dịch SMS”.

- Đối với Khách hàng chưa đăng ký email trên hệ thống, màn hình sẽ hiện ra thông báo để đăng ký Email trên hệ thống của EVS.

Khách hàng chọn “Tại đây” để đăng ký Email, sau đó vào lại mục “Huỷ đăng ký dịch vụ SMS” để huỷ đăng ký dịch vụ SMS.



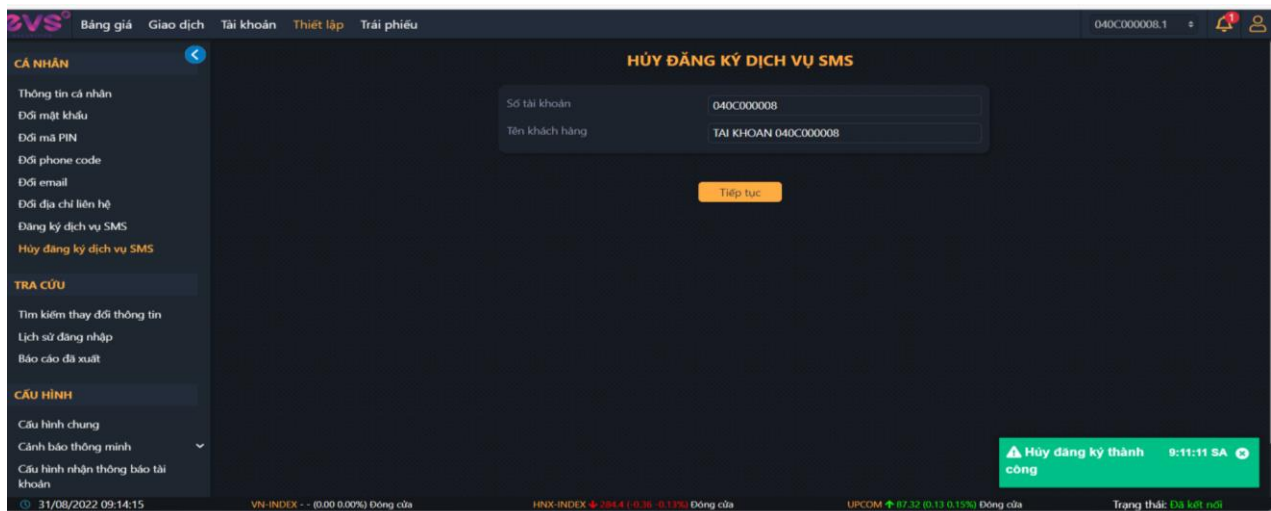
- Đối với Khách hàng đã đăng ký Email trên hệ thống của EVS, Khách hàng chọn “Tiếp tục” để huỷ đăng ký dịch vụ SMS.



- Bước 3: Nhập mã Pin để xác thực => “Chấp nhận”.



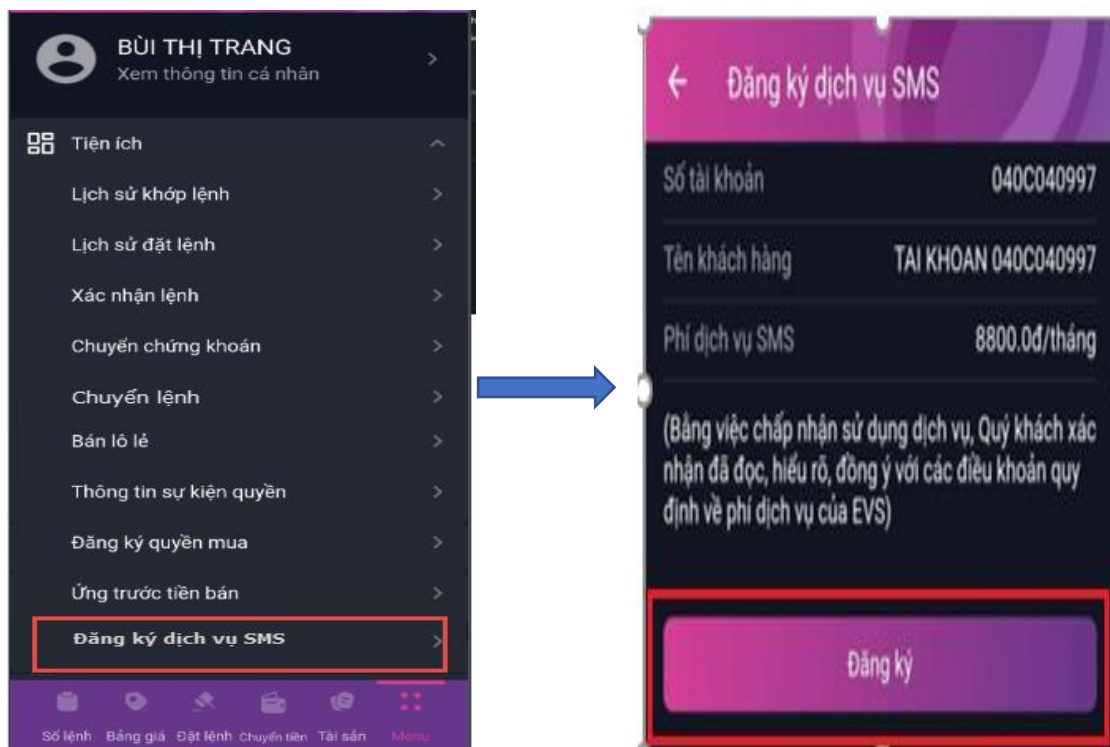
- Sau khi xác thực mã Pin, màn hình sẽ hiện thông báo “Hủy đăng ký thành công”.



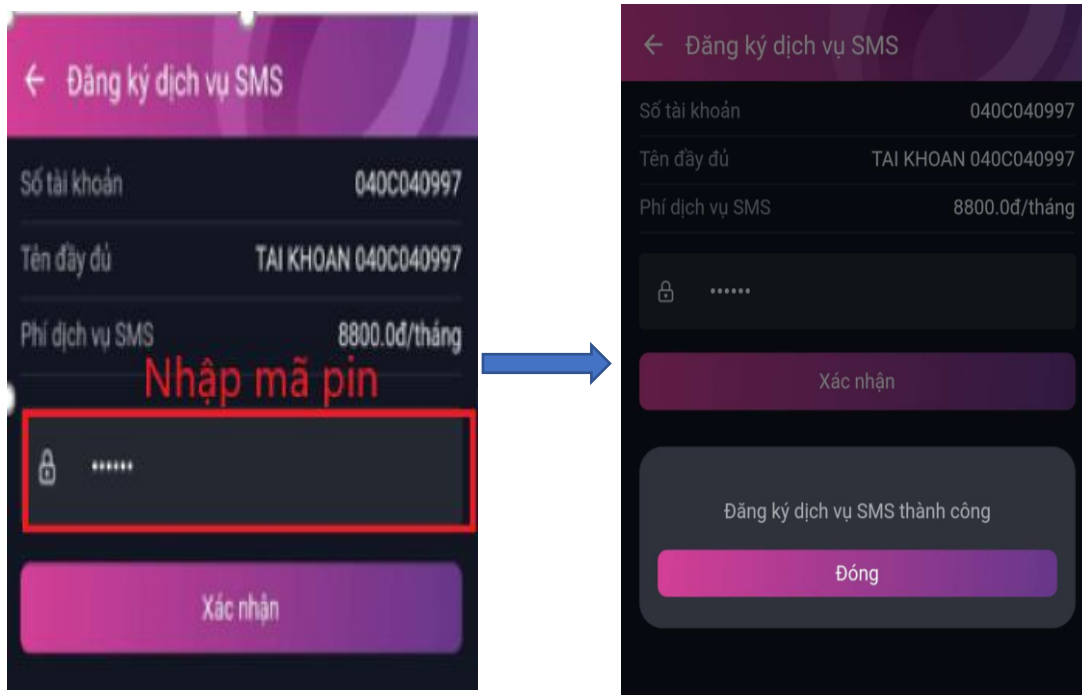
B. ĐĂNG KÝ/HỦY ĐĂNG KÝ DỊCH VỤ SMS TRÊN EVS MOBILE TRADING

1. Đăng ký dịch vụ SMS

- Bước 1: Khách hàng đăng nhập vào hệ thống Giao dịch trực tuyến trên Mobile Trading của EVS.
- Bước 2: Chọn mục “Menu”/ “Đăng ký dịch vụ SMS” => “Đăng ký”.

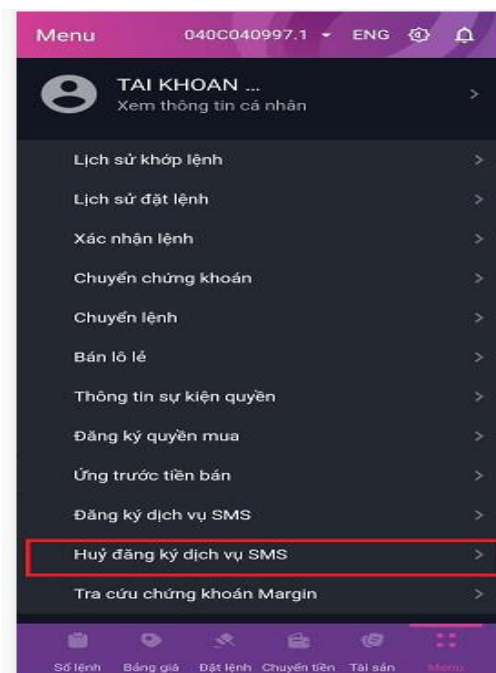


- Bước 3: Nhập mã Pin xác thực => hiện màn hình thông báo “Đăng ký dịch vụ SMS thành công”.

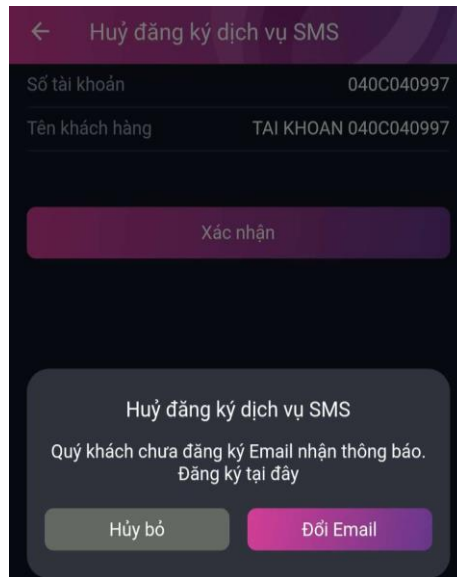


2. Hủy đăng ký dịch vụ SMS

- Bước 1: Khách hàng đăng nhập vào hệ thống Giao dịch trực tuyến trên Mobile Trading EVS.
- Bước 2: Chọn mục “Menu”/ “Hủy đăng ký dịch vụ SMS”.

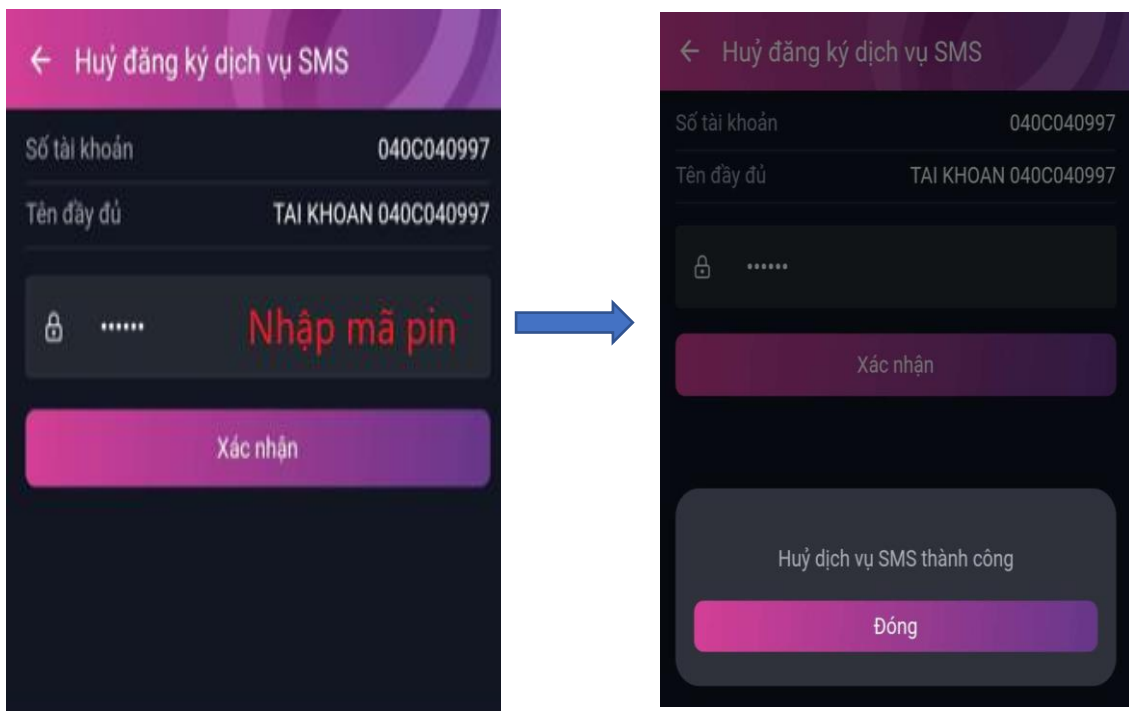


- Đối với Khách hàng chưa đăng ký email trên hệ thống, màn hình sẽ hiện ra thông báo để đăng ký Email trên hệ thống của EVS.



Khách hàng chọn mục “Đổi Email” để đăng ký Email, sau đó vào lại mục “Huỷ đăng ký dịch vụ SMS” để huỷ đăng ký dịch vụ SMS.

- Bước 3: Nhập mã Pin để xác thực => hiện màn hình thông báo “Huỷ dịch vụ SMS thành công”.



* EVS triển khai áp dụng tính năng Đăng ký/Hủy đăng ký dịch vụ SMS trên EVS Web Trading và EVS Mobile từ ngày 01/01/2023.

Tháng 12/2022