



HƯỚNG DẪN CHUYỂN TIỀN QUA WEBSITE VÀ APP EVS TRADING

- Chuyển tiền nội bộ*
- Chuyển tiền ra ngoài đã đăng ký trước*
- Chuyển tiền ra ngoài cùng tên*



Lưu ý trước khi thực hiện chuyển tiền trực tuyến

- *Số tiền chuyển phải thỏa mãn nhỏ hơn hoặc bằng “số tiền tối đa được chuyển” hiển thị trong màn hình chuyển tiền.*
- *Đối với tài khoản ngân hàng thụ hưởng là tài khoản không chính chủ (đã đăng ký trước trên hệ thống của EVS) thì hạn mức chuyển tiền là 500 triệu đồng/ngày.*
- *Đối với tài khoản thụ hưởng là tài khoản chính chủ thì hạn mức chuyển tiền là 3 tỷ đồng/ngày.*
- *Thời gian thực hiện chuyển tiền ra ngoài ngân hàng: từ 8h00 đến 16h15 chiều ngày làm việc.*
- *Thời gian thực hiện chuyển tiền nội bộ giữa các tiểu khoản: từ 8h00 đến 17h00 chiều ngày làm việc.*
- *Nếu khách hàng cần hỗ trợ xin liên hệ trực tiếp EVS hoặc gọi số tổng đài 0243 7726699.*

I. HƯỚNG DẪN CHUYỂN TIỀN QUA APP EVS TRADING

1. Chuyển tiền nội bộ: Khách hàng có thể chuyển tiền giữa 2 tiểu khoản trong cùng 1 tài khoản chứng khoán (TKCK) của khách hàng tại app EVS trading theo hướng dẫn sau:

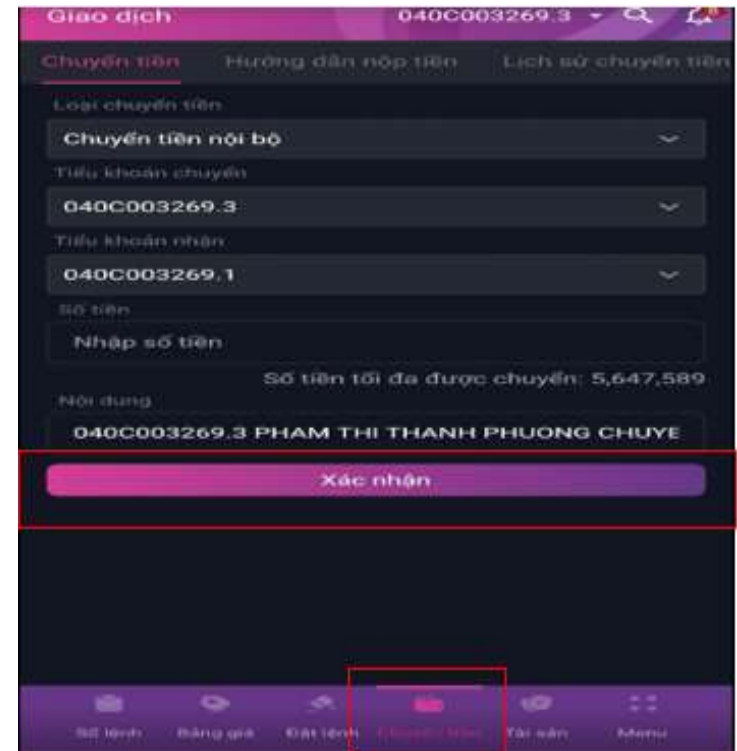
Bước 1:

- Đăng nhập ứng dụng EVS Trading và chọn mục **“Chuyển tiền”**.

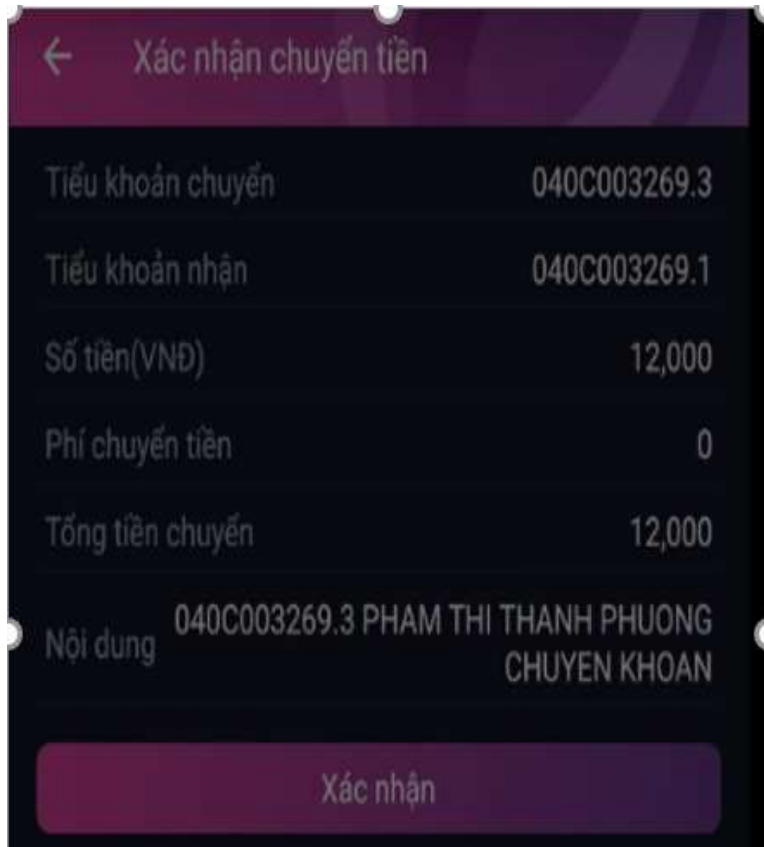
Nhập thông tin tại các mục sau:

- Loại chuyển tiền: chọn **“Chuyển tiền nội bộ”**
- Chọn tiểu khoản chuyển và tiểu khoản nhận.
- Số tiền: nhập số tiền cần chuyển (thỏa mãn nhỏ hơn hoặc bằng số tiền tối đa được chuyển)


=> Bấm **“Xác nhận”**.



Bước 2: Sau khi chọn “Xác nhận” hệ thống hiển thị màn hình với các thông tin như dưới đây:



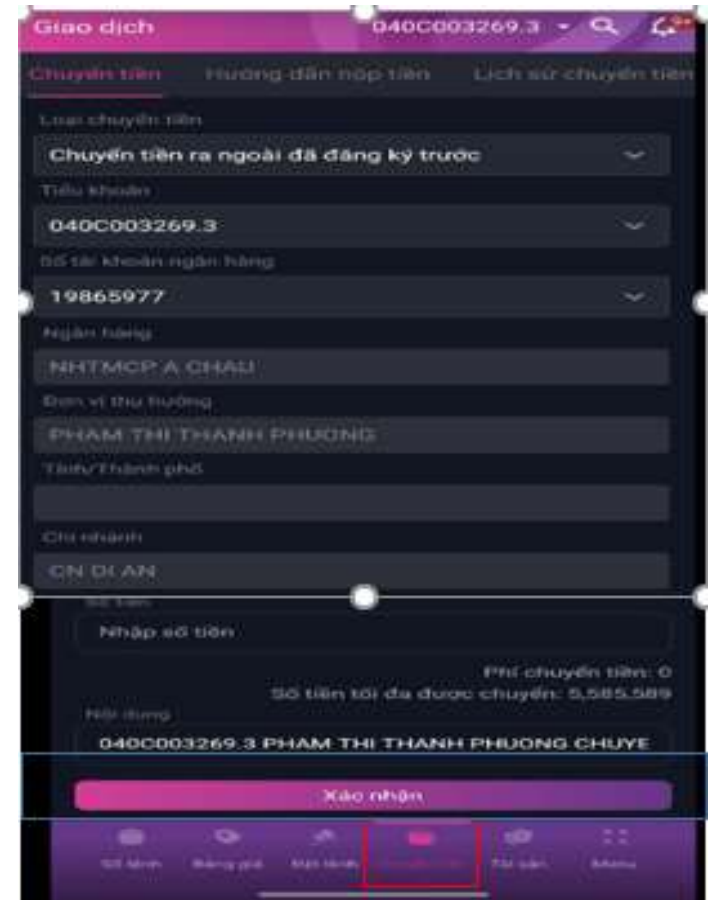
Chọn tiếp “Xác nhận”, hệ thống thông báo chuyển tiền thành công



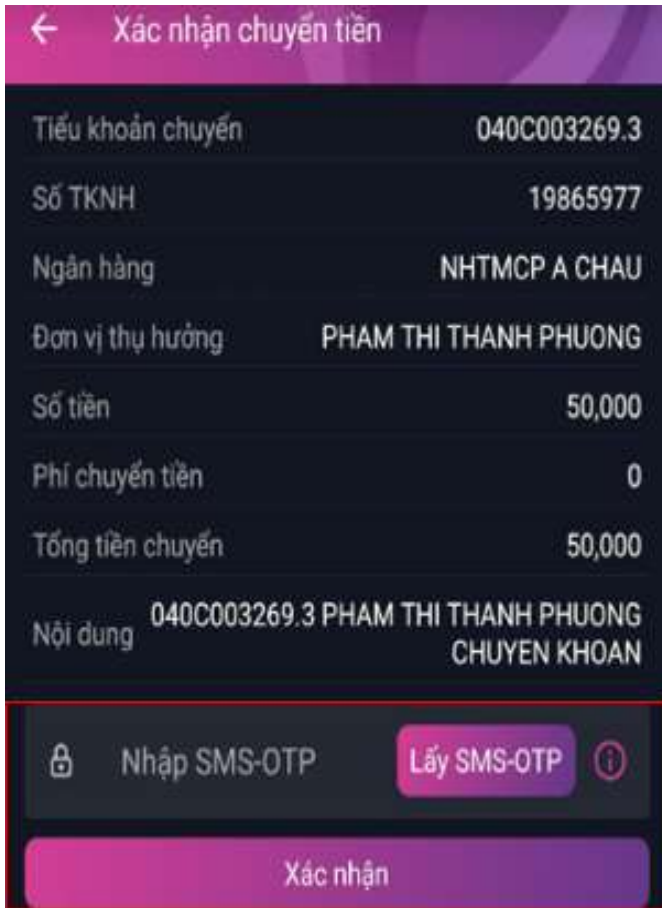
2. Chuyển tiền ra ngoài đã đăng ký trước: Khách hàng có thể chuyển tiền từ TKCK của khách hàng ra ngoài tài khoản ngân hàng đã được đăng ký tại EVS trên app EVS trading theo hướng dẫn sau:

Bước 1:

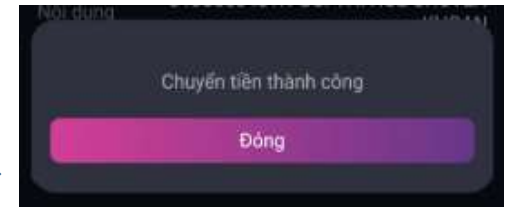
- Đăng nhập vào app EVS Trading và chọn mục **“Chuyển tiền”**
- Nhập thông tin tại các mục sau:
- Loại chuyển tiền: chọn chuyển tiền ra ngoài đã đăng ký trước.
 - Tiểu khoản: chọn số tiểu khoản cần chuyển
 - Số tài khoản ngân hàng: chọn số tài khoản đã đăng ký tại EVS => các thông tin như tên, ngân hàng sẽ hiển thị theo số TK chọn.
 - Số tiền: điền số tiền cần chuyển (số tiền thỏa mãn nhỏ hơn hoặc bằng số tiền tối đa được chuyển).
- => Bấm **“Xác nhận”** => mật khẩu OTP gửi về số điện thoại đã đăng ký tại EVS.



Bước 2: Sau khi chọn “Xác nhận” hệ thống hiển thị màn hình với các thông tin như dưới đây:



Nhập “SMS – OTP”/“Smart – OTP” ⇒
“Xác nhận”, hệ thống thông báo Chuyển tiền thành công



3. Chuyển tiền ra ngoài cùng tên: Trong trường hợp khách hàng muốn chuyển tiền từ TKCK ra tài khoản ngân hàng thụ hưởng chính chủ nhưng chưa đăng ký trên hệ thống EVS thì khách hàng có thể chuyển tiền ở mục “ chuyển tiền ra ngoài cùng tên” theo hướng dẫn sau:

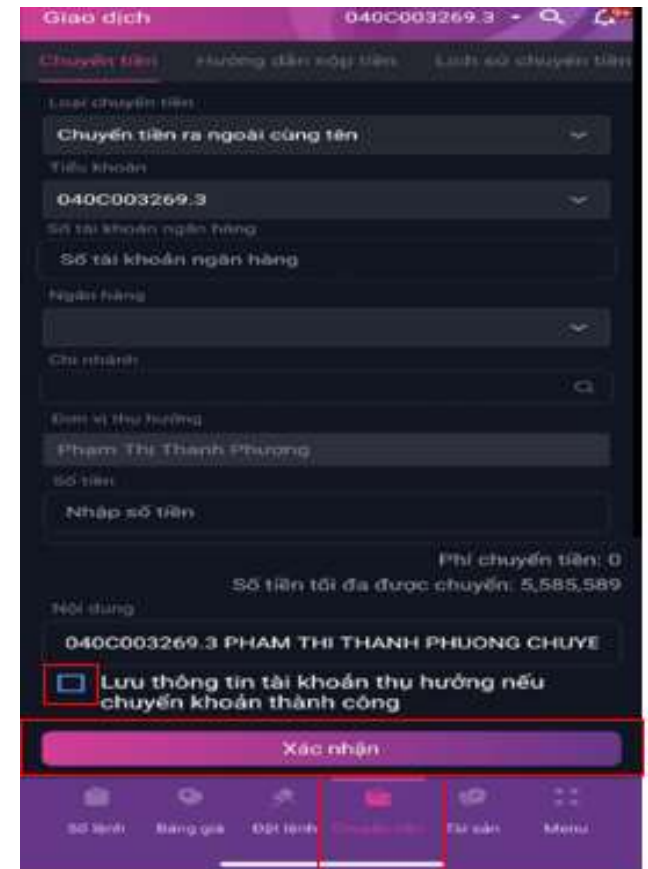
Bước 1:

- Đăng nhập vào app EVS Trading và chọn mục “**Chuyển tiền**”.

Nhập thông tin tại các mục sau:

- Loại chuyển tiền: chọn chuyển tiền ra ngoài cùng tên.
- Tiểu khoản: chọn số tiểu khoản cần chuyển.
- Số tài khoản ngân hàng: nhập số tài khoản ngân hàng cần chuyển.
- Ngân hàng và chi nhánh: nhập tên ngân hàng và chi nhánh ngân hàng muốn chuyển.
- Số tiền: điền số tiền cần chuyển (thỏa mãn nhỏ hơn hoặc bằng số tiền tối đa được chuyển).

=> Nhấn “**Xác nhận**” => mật khẩu OTP gửi về số điện thoại đã đăng ký tại EVS.



Bước 2: Sau khi chọn “Xác nhận” hệ thống hiển thị màn hình với các thông tin như dưới đây:



Thông tin	Giá trị
Tiểu khoản chuyển	040C003269.3
Số TKNH	19865977
Ngân hàng	NHTMCP A CHAU
Chi nhánh	CN DI AN
Đơn vị thụ hưởng	Phạm Thị Thanh Phương
Số tiền	50,000
Phí chuyển tiền	0
Tổng tiền chuyển	50,000

Nội dung: 040C003269.3 PHAM THI THANH PHUONG
CHUYEN KHOAN

Nhập SMS-OTP Lấy SMS-OTP

Xác nhận

Nhập “SMS – OTP”/“Smart – OTP” ⇒
“Xác nhận”, hệ thống thông báo Chuyển tiền thành công



II. HƯỚNG DẪN CHUYỂN TIỀN QUA WEBSITE EVS

1. Chuyển tiền nội bộ: Khách hàng có thể chuyển tiền giữa 2 tiểu khoản trong cùng 1 TKCK của khách hàng tại website EVS (<https://trade.eves.com.vn/evrtrade/priceboard/AAA>) theo hướng dẫn sau:

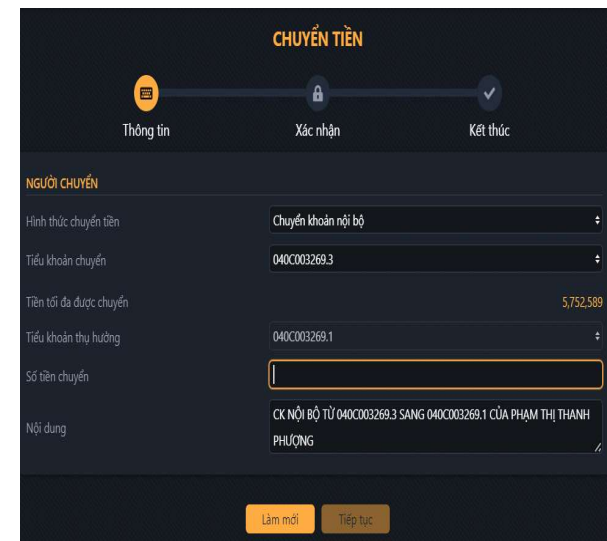
Bước 1:

- Đăng nhập TKCK và chọn Tab “**Tài khoản**” => “**Chuyển tiền**” => “**Chuyển khoản nội bộ**”.

Bước 2: Nhập thông tin tại các mục sau:

- Hình thức chuyển tiền: chuyển khoản nội bộ.
- Tiểu khoản chuyển: chọn số tiểu khoản cần chuyển.
- Số tiền chuyển: điền số tiền cần chuyển (nhỏ hơn hoặc bằng số tiền tối đa được chuyển).

⇒ Nhấn “**Tiếp tục**”.



CHUYỂN TIỀN		
Thông tin	Xác nhận	Kết thúc
NGƯỜI CHUYỂN		
Hình thức chuyển tiền	Chuyển khoản nội bộ	
Tiểu khoản chuyển	040C003269.3	
Tiền tối đa được chuyển	5,752,589	
Tiểu khoản thụ hưởng	040C003269.1	
Số tiền chuyển	<input type="text"/>	
Nội dung	CK NỘI BỘ TỪ 040C003269.3 SANG 040C003269.1 CỦA PHẠM THỊ THANH PHƯỢNG	
Làm mới		Tiếp tục

Bước 3: Sau khi chọn “Tiếp tục” hệ thống hiển thị màn hình với các thông tin như dưới đây:

CHUYỂN TIỀN

Thông tin Xác nhận Kết thúc

NGƯỜI THỤ HƯỞNG

TKLK thụ hưởng	040C003269
Tiểu khoản thụ hưởng	040C003269.1
Tên người thụ hưởng	Phạm Thị Thanh Phượng

CHI TIẾT

Số tiền chuyển	5,000
Số tiền bằng chữ	Năm nghìn đồng chẵn
Nội dung	CK NỘI BỘ TỪ 040C003269.3 SANG 040C003269.1 CỦA PHẠM THỊ THANH PHƯỢNG

Quay lại Tiếp tục

Chọn “Tiếp tục”, hệ thống thông báo Giao dịch thành công



CHUYỂN TIỀN

Thông tin Xác nhận Kết thúc

Giao dịch thành công

NGƯỜI THỤ HƯỞNG

TKLK thụ hưởng	040C003269
Tiểu khoản thụ hưởng	040C003269.1
Tên người thụ hưởng	Phạm Thị Thanh Phượng

CHI TIẾT

Số tiền chuyển	5,000
Số tiền bằng chữ	Năm nghìn đồng chẵn
Nội dung	CK NỘI BỘ TỪ 040C003269.3 SANG 040C003269.1 CỦA PHẠM THỊ THANH PHƯỢNG

Giao dịch khác Tra cứu chi tiết

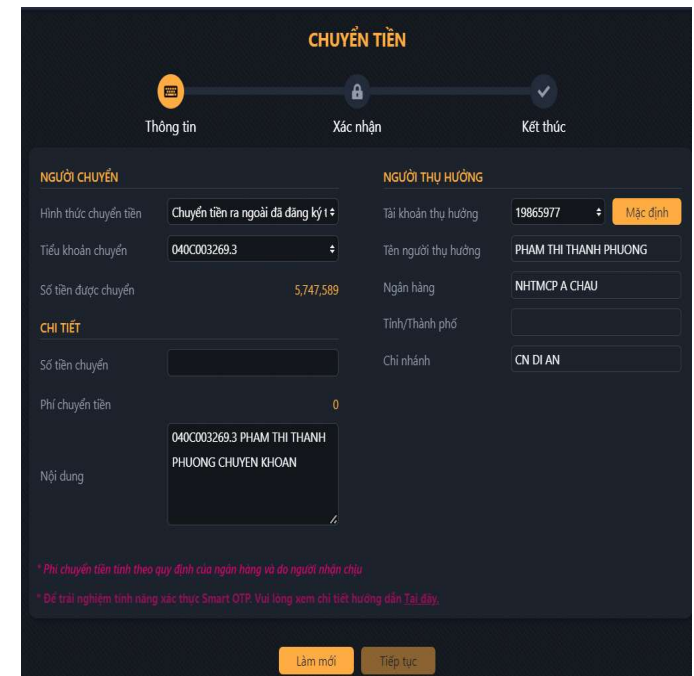
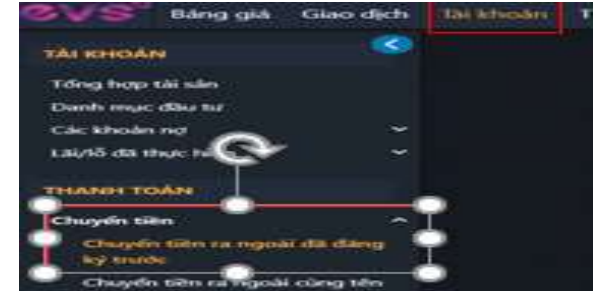
2. Chuyển tiền ra ngoài đã đăng ký trước: Khách hàng có thể chuyển tiền ra ngoài theo số tài khoản ngân hàng, tên người nhận đã được khách hàng đăng ký tại EVS

Bước 1:

- Đăng nhập vào TKCK và chọn Tab “**Tài khoản**” => “**Chuyển tiền**”
=> “**Chuyển tiền ra ngoài đã đăng ký trước**”.

Bước 2: Nhập thông tin vào các mục sau

- Hình thức chuyển tiền: Chuyển tiền ra ngoài đã đăng ký trước.
- Tiểu khoản chuyển: chọn số tiểu khoản cần chuyển.
- Số tiền chuyển: điền số tiền cần chuyển (nhỏ hơn hoặc bằng số tiền được chuyển).
- Nội dung: Điền nội dung theo yêu cầu của KH.
- Tài khoản thụ hưởng: chọn tài khoản thụ hưởng đã được đăng ký trước tại EVS. Các thông tin tên tài khoản, ngân hàng thụ hưởng sẽ được hiển thị theo số tài khoản thụ hưởng đã chọn.
=> Chọn “**Tiếp tục**” => mật khẩu OTP gửi về số điện thoại đã đăng ký tại EVS.



CHUYỂN TIỀN				
Thông tin	Xác nhận	Kết thúc		
NGƯỜI CHUYỂN		NGƯỜI THỤ HƯỞNG		
Hình thức chuyển tiền	Chuyển tiền ra ngoài đã đăng ký 1 +	Tài khoản thụ hưởng	19865977	Mặc định
Tiểu khoản chuyển	040C003269.3	Tên người thụ hưởng	PHAM THI THANH PHUONG	
Số tiền được chuyển	5,747,589	Ngân hàng	NHTMCP A CHAU	
CHI TIẾT		Tỉnh/Thành phố		
Số tiền chuyển		Chi nhánh	CN DI AN	
Phí chuyển tiền	0			
Nội dung	040C003269.3 PHAM THI THANH PHUONG CHUYEN KHOAN			

* Phí chuyển tiền tính theo quy định của ngân hàng và do người nhận chịu.
* Để trải nghiệm tính năng xác thực Smart OTP. Vui lòng xem chi tiết hướng dẫn Tại đây.

Làm mới Tiếp tục

Bước 3: Sau khi chọn “Tiếp tục” hệ thống hiển thị màn hình với các thông tin như dưới đây:

CHUYỂN TIỀN

Thông tin Xác nhận Kết thúc

NGƯỜI THỤ HƯỞNG

Tài khoản thụ hưởng	1986597
Ngân hàng	NHTMCP A CHAU
Tỉnh/Thành phố	
Chi nhánh	CN DI AN
Tên người thụ hưởng	PHAM THI THANH

CHI TIẾT

Số tiền chuyển	50,000
Số tiền bằng chữ	Năm mươi nghìn đồng chẵn
Nội dung	040C003269.3 PHAM THI THANH
	CHUYEN KHOAN

XÁC THỰC

Chọn xác thực: OTP


OTP:

Nhập “OTP” ⇒ “Tiếp tục”, hệ thống thông báo Giao dịch thành công



CHUYỂN TIỀN

Thông tin Xác nhận Kết thúc



Giao dịch thành công

NGƯỜI THỤ HƯỞNG

Tài khoản thụ hưởng	19865977
Ngân hàng	NHTMCP A CHAU
Tỉnh/Thành phố	
Chi nhánh	CN DI AN
Tên người thụ hưởng	PHAM THI THANH PHUONG

CHI TIẾT

Số tiền chuyển	50,000
Số tiền bằng chữ	Năm mươi nghìn đồng chẵn
Nội dung	040C003269.3 PHAM THI THANH PHUONG
	CHUYEN KHOAN

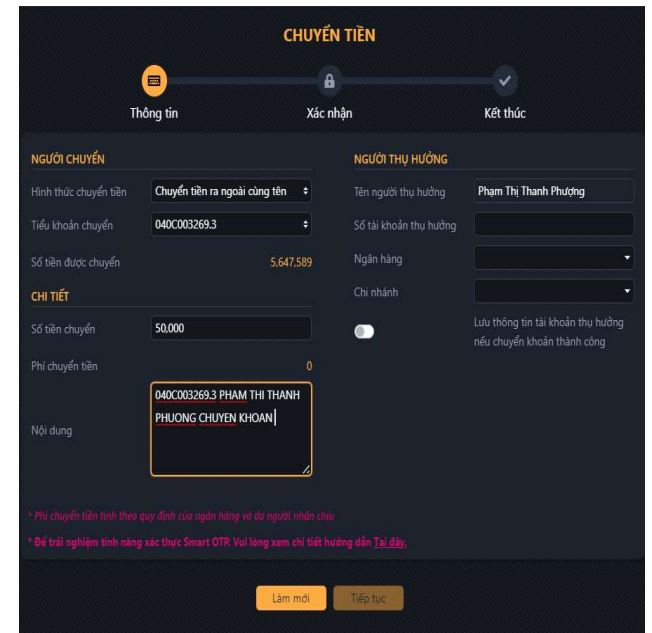
3. Chuyển tiền ra ngoài cùng tên: Trong trường hợp khách hàng muốn chuyển tiền từ TKCK ra tài khoản ngân hàng thụ hưởng chính chủ nhưng chưa đăng ký trên hệ thống EVS thì khách hàng có thể chuyển tiền ở mục “chuyển tiền ra ngoài cùng tên” theo hướng dẫn sau:

Bước 1: Đăng nhập vào hệ thống và chọn Tab “Tài khoản” => “Chuyển tiền” => “Chuyển tiền ra ngoài cùng tên”.

Bước 2: Nhập thông tin vào các mục sau:

- Hình thức chuyển tiền: chọn chuyển tiền ra ngoài cùng tên.
- Tiểu khoản chuyển: chọn số tiểu khoản cần chuyển.
- Số tài khoản thụ hưởng: nhập số tài khoản ngân hàng cần chuyển.
- Ngân hàng và chi nhánh: nhập tên ngân hàng và chi nhánh ngân hàng muốn chuyển.
- Số tiền: điền số tiền cần chuyển (thỏa mãn nhỏ hơn hoặc bằng số tiền được chuyển).
- Tích lưu thông tin tài khoản thụ hưởng nếu chuyển khoản thành công: lưu lại thông tin tài khoản thụ hưởng này cho các lần chuyển tiền lần sau.

=> Nhấn “**Tiếp tục**” => mật khẩu OTP gửi về số điện thoại đã đăng ký tại EVS.



CHUYỂN TIỀN

Thông tin | Xác nhận | Kết thúc

NGƯỜI CHUYỂN	NGƯỜI THỤ HƯỞNG
Hình thức chuyển tiền: Chuyển tiền ra ngoài cùng tên	Tên người thụ hưởng: Phạm Thị Thanh Phương
Tiểu khoản chuyển: 040C003269.3	Số tài khoản thụ hưởng: []
Số tiền được chuyển: 5,647,589	Ngân hàng: []
CHI TIẾT	Chi nhánh: []
Số tiền chuyển: 50,000	<input type="checkbox"/> Lưu thông tin tài khoản thụ hưởng nếu chuyển khoản thành công
Phí chuyển tiền: 0	
Nội dung: 040C003269.3 PHAM THI THANH PHUONG CHUYEN KHOAN	

* Phí chuyển tiền tính theo quy định của ngân hàng và do người nhận chịu.
* Để trải nghiệm tính năng xác thực Smart OTP, Vui lòng xem chi tiết hướng dẫn [Tại đây](#).

Làm mới | Tiếp tục

Bước 3: Sau khi chọn “Tiếp tục” hệ thống hiển thị màn hình với các thông tin như dưới đây:

CHUYỂN TIỀN

Thông tin Xác nhận Kết thúc

NGƯỜI THỤ HƯỞNG

Tài khoản thụ hưởng: 1986[...]

Ngân hàng: NHTMCP A CHAU

Tỉnh/Thành phố:

Chi nhánh: CN DI AN

Tên người thụ hưởng: PHAM THI [...]

CHI TIẾT

Số tiền chuyển: 50,000

Số tiền bằng chữ: Năm mươi nghìn đồng chẵn

Nội dung: 040C003269.3 PHAM T [...]

XÁC THỰC

Chọn xác thực: OTP

OTP: 3963 **Gửi OTP**

Quay lại **Tiếp tục**

Nhập “OTP” ⇒ “Tiếp tục”,
hệ thống thông báo Giao
dịch thành công



CHUYỂN TIỀN

Thông tin Xác nhận Kết thúc

Giao dịch thành công

NGƯỜI THỤ HƯỞNG

Tài khoản thụ hưởng: 1986[...]

Ngân hàng: NHTMCP A CHAU

Tỉnh/Thành phố:

Chi nhánh: CN DI AN

Tên người thụ hưởng: PHAM THI T [...]

CHI TIẾT

Số tiền chuyển: 50,000

Số tiền bằng chữ: Năm mươi nghìn đồng chẵn

Nội dung: 040C003269.3 PHAM THI [...]

Giao dịch khác **Tra cứu chi tiết**