ĐIỀU CHỈNH TRỞ LẠI

DIỄN BIẾN THỊ TRƯỜNG

- **VN-Index giảm** -9,69 điểm (-0,57%) đạt 1.687,45 điểm với thanh khoản đạt 16.091,2 tỷ đồng. Thị trường phiên nay chìm trong sắc đỏ khi số mã giảm điểm (241 mã) gần gấp ba lần số mã tăng điểm (87 mã), trong khi thanh khoản tăng so với phiên trước. VN-Index mở cửa vượt mốc 1.700 điểm nhưng giằng co quanh tham chiếu trong phiên sáng, trước khi áp lực bán gia tăng trong phiên chiều đẩy chỉ số về gần mức thấp nhất phiên, với áp lực từ nhóm Dầu khí (-1,95%) và Chứng khoán (-1,77%); khối ngoại bán ròng đột biến phiên thứ 6 liên tiếp với hơn 5.600 tỷ đồng trên HOSE, tập trung tại VIC và FUEVFVND.
- **Nhóm cổ phiếu VN30 giảm** -12,54 điểm (-0,70%) đạt 1.778,58 điểm với sắc đỏ chiếm ưu thế khi có 5 mã tăng điểm, 2 mã không đổi và 23 mã giảm điểm. Trong đó, SAB (+2,4%) và ACB (+0,5%) ảnh hưởng tích cực tới điểm số thị trường. Ở chiều ngược lại, VHM (-0,7%) và HPG (-1,7%) ảnh hưởng tiêu cực tới điểm số thị trường.
- **Nhóm Midcap – Smallcap:** nhóm Midcap giảm -22,53 điểm (-1,24%), nhóm Smallcap giảm -10,48 điểm (-0,89%).
- **HNX-Index giảm** -4,77 điểm (-2,05%) đạt 227,46 điểm với thanh khoản đạt 802,1 tỷ đồng.
- **UPCom tăng** +0,65 điểm (+0,55%) đạt 119,82 điểm với thanh khoản đạt 413,8 tỷ đồng.

NHẬN ĐỊNH EVS

- **Về thị trường chung** điều chỉnh trở lại với sắc đỏ lan rộng và áp lực bán ròng đột biến từ khối ngoại.
- **Về kỹ thuật** chỉ báo kỹ thuật như RSI khung ngày suy yếu.
- **Về hành động** NĐT nắm giữ danh mục hiện tại, nếu chưa có tỷ trọng cao thì NĐT có thể kiên nhẫn chờ đợi các đợt điều chỉnh của thị trường để mở mua thêm cổ phiếu để gia tăng thêm tỷ trọng khi mà nhiều cổ phiếu đã quay về vùng định giá rẻ.

THỊ TRƯỜNG THẾ GIỚI

Chỉ số	Điểm	Thay đổi	%Chg
HANG SENG	22.219,65	-164,09	-0,73%
DAX	25.017,81	-319,46	-1,26%
S&P500	7.201,09	-36,08	-0,50%
NASDAQ	23.733,54	-356,02	-1,48%
Dow Jones	50.018,70	423,39	0,85%

THỊ TRƯỜNG HÀNG HÓA

Chỉ số	Giá (USD)	Thay đổi	%Chg
Giá vàng	3.542,40	-109,00	-2,99%
Giá dầu Brent	88,38	1,70	1,96%
Giá dầu WTI	81,63	2,56	3,24%

THỊ TRƯỜNG VIỆT NAM

Chỉ số	Giá trị	Thay đổi	%Chg
VN-Index			
Đóng cửa [điểm]	1.687,45	-9,69	-0,57%
KLGD [triệu CP]	576,3	-29,2	-4,82%
GTGD [tỷ VND]	16.091,2	3.400,3	26,79%
HNX-Index			
Đóng cửa [điểm]	227,46	-4,77	-2,05%
GTGD [tỷ VND]	802,1	330,6	70,13%
UPCoM			
Đóng cửa [điểm]	119,82	0,65	0,55%
GTGD [tỷ VND]	413,8	161,9	64,27%

NGÀNH CÓ GTGD LỚN

Ngành	Điểm	Thay đổi	%Chg
Bất động sản	964,40	-5,06	-0,52%
Ngân hàng	600,14	-3,62	-0,60%
Chứng khoán	575,47	-10,36	-1,77%
Thực phẩm	687,11	-3,03	-0,44%

TIN TỨC NỔI BẬT

- Chứng khoán Mỹ phân hóa phiên 24/11: Dow Jones tăng 0,85% lên trên 50.000 điểm, trong khi S&P 500 giảm 0,50% và Nasdaq giảm 1,48% do nhóm cổ phiếu chip và AI bị bán mạnh.
- Phiên 23/11, NHNN bơm ròng qua kênh thị trường mở với 15.831,78 tỷ đồng trúng thầu ở 4 kỳ hạn, lãi suất 4,5%; lãi suất liên ngân hàng qua đêm ở mức 4,70%.

Thị trường điều chỉnh trở lại

Nước ngoài bán ròng đột biến

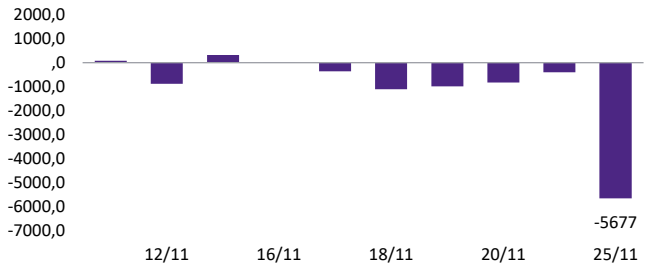

Nguồn: EVS & Fiinpro

Khối ngoại bán ròng tập trung vào VIC, FUEVFVND, MSN.

Tự doanh quay đầu mua ròng

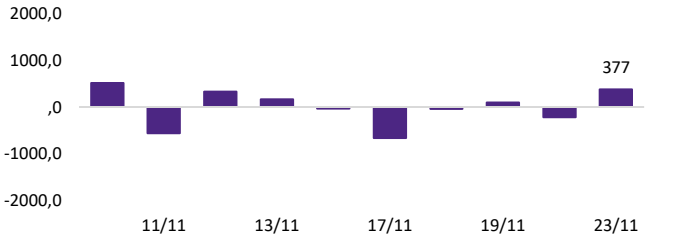

Nguồn: EVS & Fiinpro

Khối tự doanh mua ròng tập trung vào LPB, TCB, SSI.

Lãi suất liên ngân hàng kỳ hạn ngắn giảm về mốc 2%

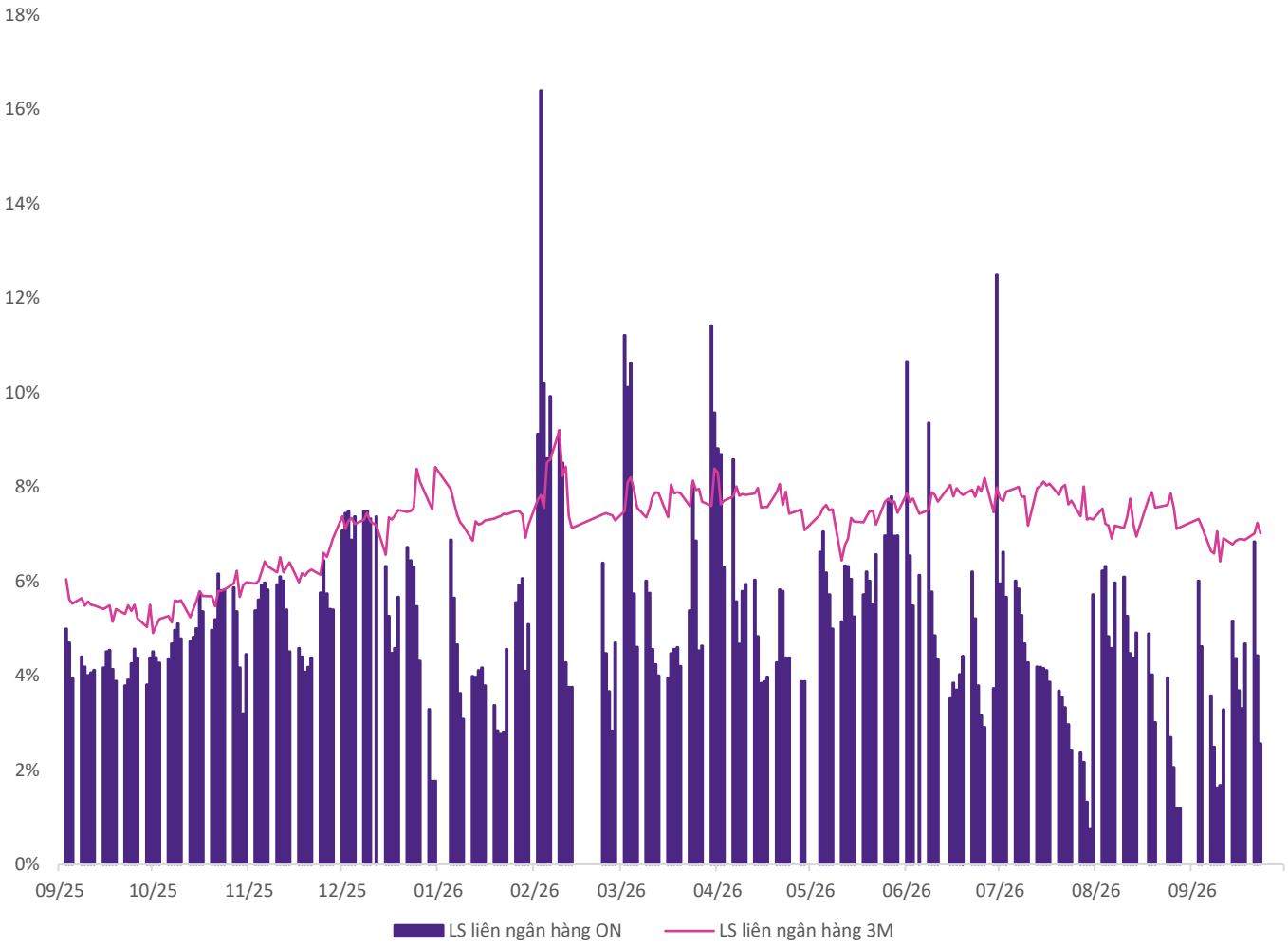

Nguồn: EVS & Fiinpro

Lãi suất liên ngân hàng kỳ hạn qua đêm giảm đạt 2,56%, kỳ hạn 3 tháng vẫn ở mức cao 7,02% cho thấy tình trạng thiếu hụt thanh khoản ngắn hạn trong hệ thống ngân hàng hạ nhiệt.

Nguồn: EVS & Fiinpro

KHUYẾN CÁO

Các thông tin trong báo cáo này được thu thập từ các nguồn đã được công bố ra công chúng và được đánh giá là đáng tin cậy. Ngoại trừ các thông tin liên quan trực tiếp đến Công ty cổ phần Chứng khoán EVS ("EVS"), EVS không chịu trách nhiệm về tính chính xác, đầy đủ của các thông tin còn lại. Các ý kiến, nhận định, dự báo và ước tính được trình bày tại báo cáo này phản ánh quan điểm chuyên môn của các chuyên viên phân tích tại thời điểm phát hành báo cáo. EVS không có nghĩa vụ thông báo, cập nhật hoặc chỉnh sửa báo cáo này dưới bất kỳ hình thức nào, kể cả khi có thay đổi liên quan đến thông tin hoặc bối cảnh thị trường. Báo cáo này được thực hiện chỉ nhằm mục đích cung cấp thông tin tham khảo cho nhà đầu tư, EVS không đưa ra bất kỳ khuyến nghị nào liên quan đến việc mua, bán hay nắm giữ chứng khoán hoặc các công cụ tài chính khác và sẽ không chịu trách nhiệm đối với bất kỳ thiệt hại nào phát sinh từ việc sử dụng thông tin trong báo cáo. Mọi hành vi sao chép, trích dẫn một phần hoặc toàn bộ nội dung báo cáo đều phải có sự chấp thuận bằng văn bản của EVS. Khi sử dụng thông tin, vui lòng ghi rõ nguồn trích dẫn từ EVS.

THÔNG TIN LIÊN LẠC

CÔNG TY CỔ PHẦN CHỨNG KHOÁN EVS - Website: www.eves.com.vn

Trụ sở chính:

Tầng 3, 6, 9 Số 2A Phố Đại Cồ Việt, Phường Hai Bà Trưng, Thành phố Hà Nội

Điện thoại: 0243 772 6699 - Fax: 0243 772 6763

Chi nhánh Sài Gòn:

Tầng 4, Tòa nhà Bitexco Nam Long Office Building, Số 63A Đường Võ Văn Tần, Phường Xuân Hòa, Thành phố Hồ Chí Minh

Điện thoại : 028 62906296

Fax: 028 62906399

Chi nhánh Nguyễn Trãi:

Tầng 2, Tòa nhà VNT Tower, Số 19 Đường Nguyễn Trãi, Phường Khương Đình, Thành phố Hà Nội

Điện thoại: 0243 936 6866

Fax: 0243 936 6586

PHÒNG PHÂN TÍCH VÀ TƯ VẤN ĐẦU TƯ

Phạm Văn Tuấn

Trưởng phòng Phân tích và Tư vấn Đầu tư

tuanpv1@eves.com.vn

Mở tài khoản EVS tại:

Theo dõi chúng tôi tại: