

NHÓM VINGROUP TĂNG MẠNH

DIỄN BIẾN THỊ TRƯỜNG

- **VN-Index tăng** +24,27 điểm (+1,34%) đạt 1.830,47 điểm với thanh khoản đạt 17.429,3 tỷ đồng. Thị trường phiên nay đóng cửa tăng mạnh khi mà bộ ba VIC, VHM, VRE đồng loạt tăng trần đóng góp gần 30 điểm vào đà tăng của chỉ số VN-Index trong khi phần còn lại của thị trường thì số mã giảm áp đảo số mã tăng điểm cho thấy tình trạng xanh vỏ đỏ long khi nhóm Vingroup tăng mạnh đang quay trở lại. Thanh khoản thị trường cũng quay trở lại mức thấp sau 2 phiên hồi phục tích cực, một phần do phiên nay là phiên đáo hạn phái sinh.
- **Nhóm cổ phiếu VN30 tăng** +10,05 điểm (+0,51%) đạt 1.967,22 điểm với sắc đỏ chiếm đa số khi có 11 mã tăng điểm, 1 mã không đổi và 18 mã giảm điểm. Trong đó, VIC (+7,0%) và VHM (+7,0%) ảnh hưởng tích cực tới điểm số thị trường. Ở chiều ngược lại, VCB (-1,0%) và VJC (-3,8%) ảnh hưởng tiêu cực tới điểm số thị trường.
- **Nhóm Midcap – Smallcap:** nhóm Midcap giảm -13,76 điểm (-0,63%), nhóm Smallcap giảm -7,85 điểm (-0,57%).
- **HNX-Index tăng** +5,96 điểm (+1,80%) đạt 336,16 điểm với thanh khoản đạt 855,1 tỷ.
- **UPCom tăng** +1,16 điểm (+0,91%) đạt 128,23 điểm với thanh khoản đạt 586,0 tỷ.

NHẬN ĐỊNH EVS

- **Về thị trường chung** tăng điểm mạnh nhờ nhóm Vingroup nhưng số mã giảm điểm lại chiếm đa số
- **Về kỹ thuật** chỉ báo kỹ thuật trên khung ngày như RSI hồi phục.
- **Về hành động NĐT** nắm giữ danh mục hiện tại, nếu chưa có tỷ trọng mong muốn thì có thể kiên nhẫn chờ đợi các đợt điều chỉnh của thị trường, chỉ mở mua ở những điểm chiết khấu tốt và hạn chế mua đuổi ở khu vực hiện tại.

TIN TỨC NỔI BẬT

- VHM thông báo chia cổ tức 6.000 đồng/cp, nhóm Vingroup tăng mạnh nhờ thông tin này, đồng thời giúp chỉ số VN-Index tăng mạnh.
- Tân chủ tịch FED Kevin Warsh trong lần đầu chủ trì cuộc họp hàng tháng của FED đã đưa ra quan điểm cứng rắn về việc kiểm soát lạm phát, khiến thị trường lo ngại có thể FED sẽ có 1 đợt tăng lãi suất 0,25% trong năm nay.

THỊ TRƯỜNG THẾ GIỚI

Chỉ số	Điểm	Thay đổi	%Chg
HANG SENG	24.842,67	124,57	0,50%
DAX	24.894,01	258,71	1,05%
S&P500	7.554,29	122,83	1,65%
NASDAQ	30.543,92	907,97	3,06%
Dow jone	51.671,83	469,57	0,92%

THỊ TRƯỜNG HÀNG HÓA

Chỉ số	Giá (USD)	Thay đổi	%Chg
Giá vàng	4.309,24	15,05	0,35%
Giá dầu Brent	83,37	-0,44	-0,52%
Giá dầu WTI	81,14	0,16	0,20%

THỊ TRƯỜNG VIỆT NAM

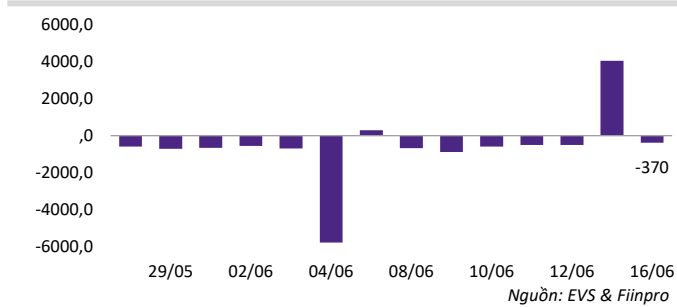
Chỉ số	Giá trị	Thay đổi	%Chg
VN-Index			
Đóng cửa [điểm]	1.807,94	8,63	0,48%
KLGD [triệu CP]	792,1	-119,2	-15,05%
GTGD [tỷ VND]	25.367,6	-8.716,8	-34,36%
HNX-Index			
Đóng cửa [điểm]	319,62	8,71	2,80%
GTGD [tỷ VND]	1.467,0	-4,3	-0,29%
UPCoM			
Đóng cửa [điểm]	126,75	0,05	0,04%
GTGD [tỷ VND]	370,8	-93,4	-25,20%

NGÀNH CÓ GTGD LỚN

Ngành	Điểm	Thay đổi	%Chg
Ngân hàng	670,31	0,18	0,03%
Chứng khoán	757,51	21,03	2,86%
Bất động sản	898,63	6,82	0,76%
Thực phẩm	719,43	1,57	0,22%

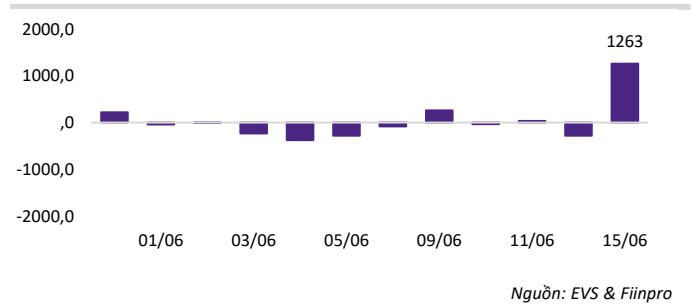
Thị trường tiếp đà tích cực.

Nước ngoài quay đầu bán ròng nhẹ



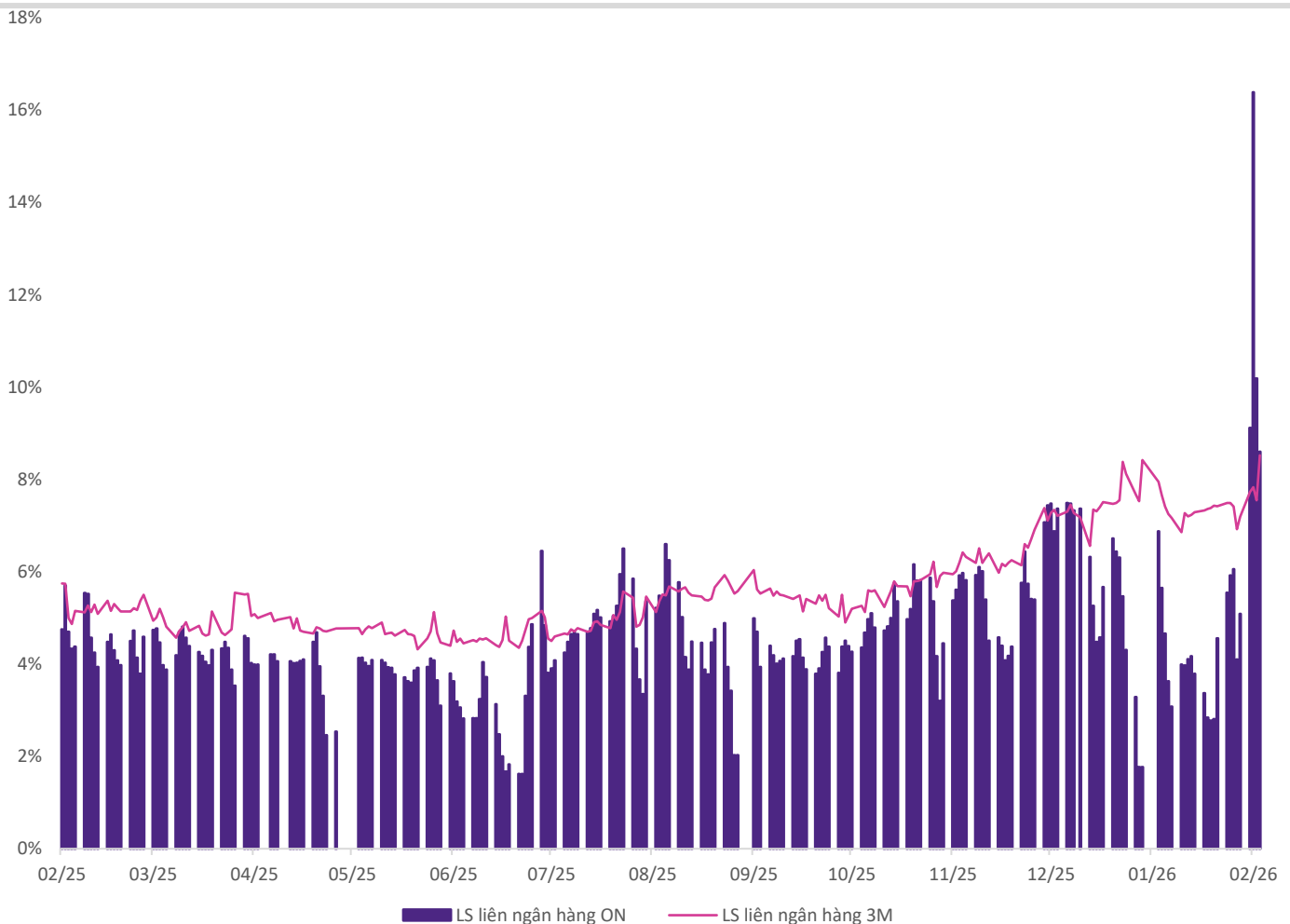
Khối ngoại bán ròng và tập trung vào VHM, MBB, TCB.

Tự doanh quay đầu mua ròng mạnh



Khối tự doanh mua tập trung vào TCB, HPG, VHM.

Lãi suất liên ngân hàng kỳ hạn ngắn để giảm nhưng vẫn ở mức cao



Nguồn: EVS & Fiiipro

Lãi suất liên ngân hàng kỳ hạn qua đêm giảm đạt 8,60%, kỳ hạn 3 tháng vẫn ở mức cao 8,52% cho thấy tình trạng thiếu hụt thanh khoản ngắn hạn trong hệ thống ngân hàng tạm hạ nhiệt.

Nguồn: EVS & Fiiipro

KHUYẾN CÁO

Các thông tin trong báo cáo này được thu thập từ các nguồn đã được công bố ra công chúng và được đánh giá là đáng tin cậy. Ngoại trừ các thông tin liên quan trực tiếp đến Công ty cổ phần Chứng khoán EVS ("EVS"), EVS không chịu trách nhiệm về tính chính xác, đầy đủ của các thông tin còn lại. Các ý kiến, nhận định, dự báo và ước tính được trình bày tại báo cáo này phản ánh quan điểm chuyên môn của các chuyên viên phân tích tại thời điểm phát hành báo cáo. EVS không có nghĩa vụ thông báo, cập nhật hoặc chỉnh sửa báo cáo này dưới bất kỳ hình thức nào, kể cả khi có thay đổi liên quan đến thông tin hoặc bối cảnh thị trường. Báo cáo này được thực hiện chỉ nhằm mục đích cung cấp thông tin tham khảo cho nhà đầu tư, EVS không đưa ra bất kỳ khuyến nghị nào liên quan đến việc mua, bán hay nắm giữ chứng khoán hoặc các công cụ tài chính khác và sẽ không chịu trách nhiệm đối với bất kỳ thiệt hại nào phát sinh từ việc sử dụng thông tin trong báo cáo. Mọi hành vi sao chép, trích dẫn một phần hoặc toàn bộ nội dung báo cáo đều phải có sự chấp thuận bằng văn bản của EVS. Khi sử dụng thông tin, vui lòng ghi rõ nguồn trích dẫn từ EVS.

THÔNG TIN LIÊN LẠC

CÔNG TY CỔ PHẦN CHỨNG KHOÁN EVS - Website: www.eves.com.vn

Trụ sở chính:

Tầng 3, 6, 9 Số 2A Phố Đại Cồ Việt, Phường Hai Bà Trưng, Thành phố Hà Nội

Điện thoại: 0243 772 6699 - Fax: 0243 772 6763

Chi nhánh Sài Gòn:

Tầng 4, Tòa nhà Bitexco Nam Long Office Building, Số 63A Đường Võ Văn Tần, Phường Xuân Hòa, Thành phố Hồ Chí Minh

Điện thoại : 028 62906296

Fax: 028 62906399

Chi nhánh Nguyễn Trãi:

Tầng 2, Tòa nhà VNT Tower, Số 19 Đường Nguyễn Trãi, Phường Khương Đình, Thành phố Hà Nội

Điện thoại: 0243 936 6866

Fax: 0243 936 6586

PHÒNG PHÂN TÍCH VÀ TƯ VẤN ĐẦU TƯ**Phạm Văn Tuấn**

Trưởng phòng Phân tích và Tư vấn Đầu tư

tuanpv1@eves.com.vn

Đình Quốc Khánh

Chuyên viên

khanhdq@eves.com.vn

Mở tài khoản EVS tại:



Theo dõi chúng tôi tại:

