GIẢM ĐIỂM SÂU

DIỄN BIẾN THỊ TRƯỜNG

- **VN-Index giảm** -57,77 điểm (-3,42%) đạt 1.629,68 điểm với thanh khoản đạt 16.043,7 tỷ đồng. Thị trường phiên nay chìm trong sắc đỏ khi số mã giảm điểm (291 mã) gấp hơn sáu lần số mã tăng điểm (47 mã), trong khi thanh khoản tương đương phiên trước. VN-Index mở cửa dưới tham chiếu và giảm dần trong suốt phiên, trước khi áp lực bán gia tăng mạnh về cuối phiên đẩy chỉ số đóng cửa tại mức thấp nhất ngày, với áp lực lớn từ nhóm Bất động sản (-5,06%) và Chứng khoán (-3,25%); khối ngoại bán ròng phiên thứ 7 liên tiếp với hơn 180 tỷ đồng trên HOSE, tập trung tại TCB và VPL.
- **Nhóm cổ phiếu VN30 giảm** -49,70 điểm (-2,79%) đạt 1.728,88 điểm với sắc đỏ chiếm ưu thế khi có 1 mã tăng điểm, 1 mã không đổi và 28 mã giảm điểm. Trong đó, VNM (+0,4%) ảnh hưởng tích cực tới điểm số thị trường. Ở chiều ngược lại, VIC (-6,3%) và VHM (-3,4%) ảnh hưởng tiêu cực tới điểm số thị trường.
- **Nhóm Midcap – Smallcap:** nhóm Midcap giảm -58,83 điểm (-3,29%), nhóm Smallcap giảm -25,50 điểm (-2,20%).
- **HNX-Index giảm** -0,89 điểm (-0,39%) đạt 226,57 điểm với thanh khoản đạt 841,1 tỷ đồng.
- **UPCom giảm** -1,38 điểm (-1,15%) đạt 118,44 điểm với thanh khoản đạt 684,1 tỷ đồng.

NHẬN ĐỊNH EVS

- **Về thị trường chung** giảm điểm sâu với sắc đỏ bao trùm và khối ngoại tiếp tục bán ròng.
- **Về kỹ thuật** chỉ báo kỹ thuật như RSI khung ngày suy yếu.
- **Về hành động** NĐT nắm giữ danh mục hiện tại, nếu chưa có tỷ trọng cao thì NĐT có thể kiên nhẫn chờ đợi các đợt điều chỉnh của thị trường để mở mua thêm cổ phiếu để gia tăng thêm tỷ trọng khi mà nhiều cổ phiếu đã quay về vùng định giá rẻ.

THỊ TRƯỜNG THẾ GIỚI

Chỉ số	Điểm	Thay đổi	%Chg
HANG SENG	21.966,01	-253,64	-1,14%
DAX	24.702,13	-315,68	-1,26%
S&P500	7.182,78	-18,31	-0,25%
NASDAQ	23.585,80	-147,74	-0,62%
Dow Jones	50.182,95	164,25	0,33%

THỊ TRƯỜNG HÀNG HÓA

Chỉ số	Giá (USD)	Thay đổi	%Chg
Giá vàng	3.581,21	27,15	0,76%
Giá dầu Brent	90,64	1,86	2,10%
Giá dầu WTI	84,02	1,97	2,40%

THỊ TRƯỜNG VIỆT NAM

Chỉ số	Giá trị	Thay đổi	%Chg
VN-Index			
Đóng cửa [điểm]	1.629,68	-57,77	-3,42%
KLGD [triệu CP]	809,5	233,2	40,46%
GTGD [tỷ VND]	16.043,7	-47,5	-0,30%
HNX-Index			
Đóng cửa [điểm]	226,57	-0,89	-0,39%
GTGD [tỷ VND]	841,1	39,0	4,86%
UPCoM			
Đóng cửa [điểm]	118,44	-1,38	-1,15%
GTGD [tỷ VND]	684,1	270,3	65,32%

NGÀNH CÓ GTGD LỚN

Ngành	Điểm	Thay đổi	%Chg
Chứng khoán	557,12	-18,70	-3,25%
Ngân hàng	586,04	-14,15	-2,36%
Bất động sản	915,59	-48,80	-5,06%
Thực phẩm	685,46	-1,92	-0,28%

TIN TỨC NỔI BẬT

- Chứng khoán Mỹ trái chiều phiên 25/11: Dow Jones tăng 0,33% sau khi xóa mức giảm hơn 1.100 điểm trong phiên, S&P 500 giảm 0,25% và Nasdaq giảm 0,62% khi nhóm cổ phiếu AI tiếp tục chịu áp lực; PCE lõi tháng 10 tăng 3,3%.
- Phiên 25/11, NHNN bơm ròng 22.211 tỷ đồng qua kênh thị trường mở với 24.010 tỷ đồng trúng thầu, lãi suất 4,5%, trong khi 1.799 tỷ đồng đáo hạn; lãi suất liên ngân hàng qua đêm tăng lên 4,90%.

Thị trường giảm điểm sâu

Nước ngoài tiếp đà bán ròng

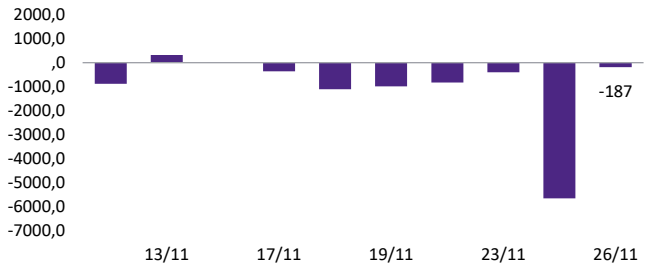

Nguồn: EVS & Fiinpro

Khối ngoại bán ròng tập trung vào VIC, TCB, VPL.

Tự doanh tiếp đà mua ròng

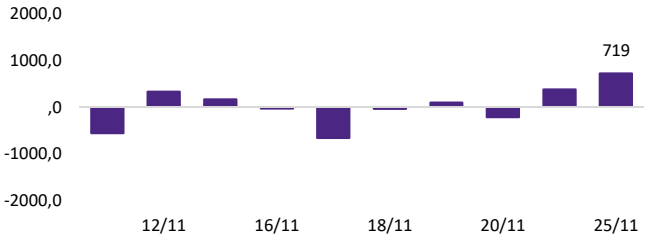

Nguồn: EVS & Fiinpro

Khối tự doanh mua ròng tập trung vào GMD, NVL, HDB.

Lãi suất liên ngân hàng kỳ hạn ngắn giảm về mốc 2%

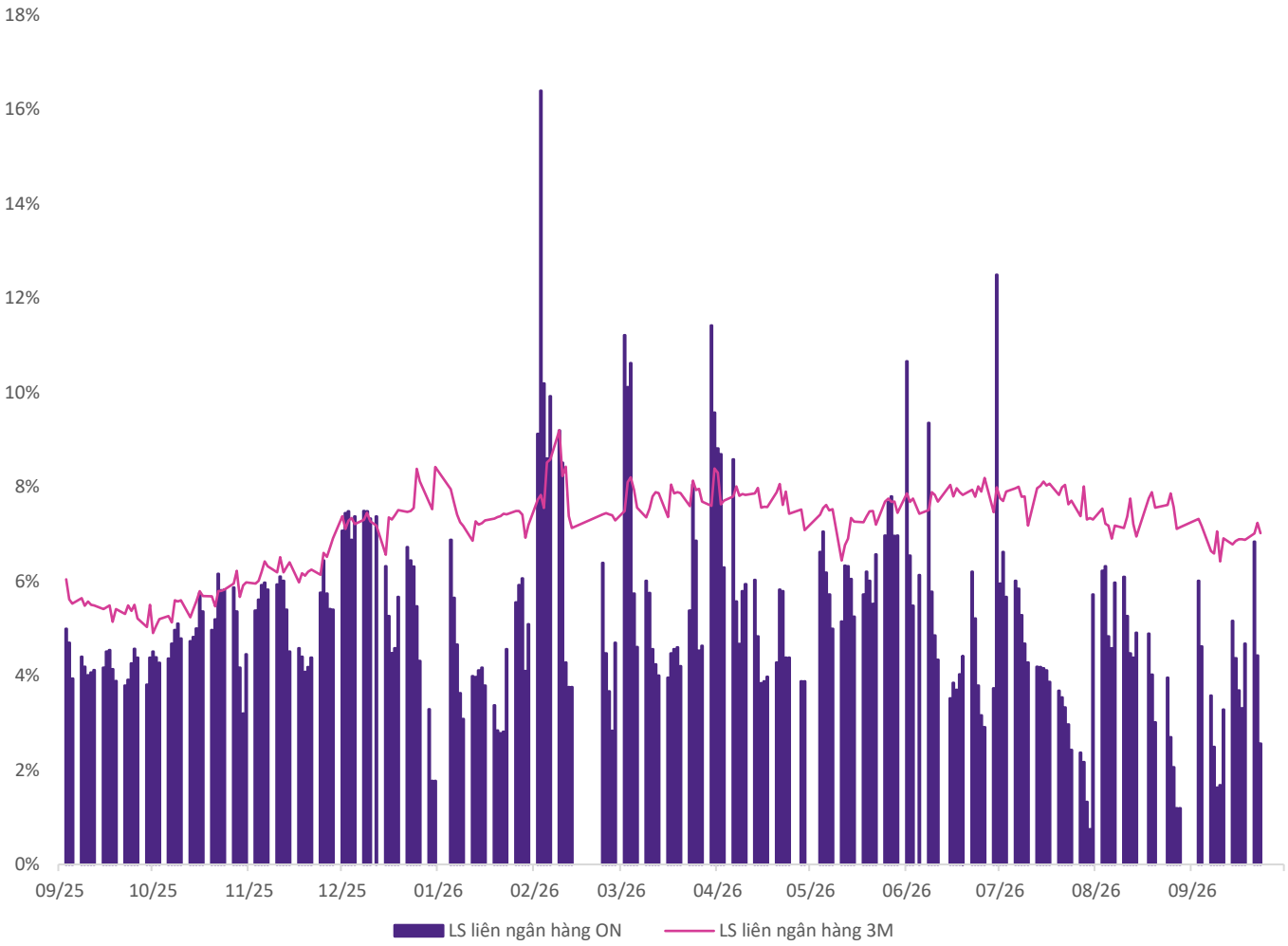

Nguồn: EVS & Fiinpro

Lãi suất liên ngân hàng kỳ hạn qua đêm giảm đạt 2,56%, kỳ hạn 3 tháng vẫn ở mức cao 7,02% cho thấy tình trạng thiếu hụt thanh khoản ngắn hạn trong hệ thống ngân hàng hạ nhiệt.

Nguồn: EVS & Fiinpro

KHUYẾN CÁO

Các thông tin trong báo cáo này được thu thập từ các nguồn đã được công bố ra công chúng và được đánh giá là đáng tin cậy. Ngoại trừ các thông tin liên quan trực tiếp đến Công ty cổ phần Chứng khoán EVS ("EVS"), EVS không chịu trách nhiệm về tính chính xác, đầy đủ của các thông tin còn lại. Các ý kiến, nhận định, dự báo và ước tính được trình bày tại báo cáo này phản ánh quan điểm chuyên môn của các chuyên viên phân tích tại thời điểm phát hành báo cáo. EVS không có nghĩa vụ thông báo, cập nhật hoặc chỉnh sửa báo cáo này dưới bất kỳ hình thức nào, kể cả khi có thay đổi liên quan đến thông tin hoặc bối cảnh thị trường. Báo cáo này được thực hiện chỉ nhằm mục đích cung cấp thông tin tham khảo cho nhà đầu tư, EVS không đưa ra bất kỳ khuyến nghị nào liên quan đến việc mua, bán hay nắm giữ chứng khoán hoặc các công cụ tài chính khác và sẽ không chịu trách nhiệm đối với bất kỳ thiệt hại nào phát sinh từ việc sử dụng thông tin trong báo cáo. Mọi hành vi sao chép, trích dẫn một phần hoặc toàn bộ nội dung báo cáo đều phải có sự chấp thuận bằng văn bản của EVS. Khi sử dụng thông tin, vui lòng ghi rõ nguồn trích dẫn từ EVS.

THÔNG TIN LIÊN LẠC

CÔNG TY CỔ PHẦN CHỨNG KHOÁN EVS - Website: www.eves.com.vn

Trụ sở chính:

Tầng 3, 6, 9 Số 2A Phố Đại Cồ Việt, Phường Hai Bà Trưng, Thành phố Hà Nội

Điện thoại: 0243 772 6699 - Fax: 0243 772 6763

Chi nhánh Sài Gòn:

Tầng 4, Tòa nhà Bitexco Nam Long Office Building, Số 63A Đường Võ Văn Tần, Phường Xuân Hòa, Thành phố Hồ Chí Minh

Điện thoại : 028 62906296

Fax: 028 62906399

Chi nhánh Nguyễn Trãi:

Tầng 2, Tòa nhà VNT Tower, Số 19 Đường Nguyễn Trãi, Phường Khương Đình, Thành phố Hà Nội

Điện thoại: 0243 936 6866

Fax: 0243 936 6586

PHÒNG PHÂN TÍCH VÀ TƯ VẤN ĐẦU TƯ

Phạm Văn Tuấn

Trưởng phòng Phân tích và Tư vấn Đầu tư

tuanpv1@eves.com.vn

Mở tài khoản EVS tại:

Theo dõi chúng tôi tại: