

TĂNG LAN TỎA

DIỄN BIẾN THỊ TRƯỜNG

- VN-Index tăng** +7,20 điểm (+0,39%) đạt 1.867,21 điểm với thanh khoản đạt 17.183,8 tỷ đồng. Thị trường phiên nay đóng cửa tăng điểm nhẹ với số mã tăng điểm chiếm đa số trên toàn thị trường. Phiên nay đà tăng lan tỏa ra khắp thị trường và các nhóm vốn hóa từ VN30, Midcap và Smallcap đều tăng điểm bất chấp nhóm Vingroup điều chỉnh, trái ngược với diễn biến của thị trường giai đoạn gần đây khi mà nhóm này tăng và nhóm kia thì điều chỉnh. Đà tăng lan tỏa giúp cho tâm lý thị trường cải thiện sau giai đoạn dài độ rộng thị trường thu hẹp.
- Nhóm cổ phiếu VN30 tăng** +17,64 điểm (+0,88%) đạt 2.013,35 điểm với sắc xanh chiếm đa số khi có 21 mã tăng điểm, 1 mã không đổi và 8 mã giảm điểm. Trong đó, VCB (+1,3%) và BSR (+5,4%) ảnh hưởng tích cực tới điểm số thị trường. Ở chiều ngược lại, VIC (-1,3%) và VHM (-2,0%) ảnh hưởng tiêu cực tới điểm số thị trường.
- Nhóm Midcap – Smallcap:** nhóm Midcap tăng +9,01 điểm (+0,42%), nhóm Smallcap tăng +2,28 điểm (+0,17%).
- HNX-Index giảm** -0,00 điểm (-0,00%) đạt 313,16 điểm với thanh khoản đạt 802,0 tỷ.
- UPCom giảm** -0,37 điểm (-0,28%) đạt 129,57 điểm với thanh khoản đạt 619,2 tỷ.

NHẬN ĐỊNH EVS

- Về thị trường chung** tăng điểm nhẹ sắc xanh lan tỏa khắp thị trường.
- Về kỹ thuật** chỉ báo kỹ thuật trên khung ngày như RSI suy yếu.
- Về hành động NĐT** nắm giữ danh mục hiện tại, nếu chưa có tỷ trọng cao thì NĐT có thể kiên nhẫn chờ đợi các đợt điều chỉnh của thị trường, chỉ mở mua ở những điểm chiết khấu tốt và hạn chế mua đuổi ở khu vực hiện tại.

TIN TỨC NỔI BẬT

- Chính phủ yêu cầu nghiên cứu tăng tỷ lệ tiền gửi Kho bạc Nhà nước tại các NHTM được tính vào nguồn vốn huy động nhằm bổ sung thanh khoản cho hệ thống ngân hàng. Đây là tín hiệu hỗ trợ thanh khoản đáng chú ý trong bối cảnh nhu cầu vốn của nền kinh tế tiếp tục tăng cao.
- Từ ngày 01/07, NHNN chính thức nâng tỷ lệ tối đa nguồn vốn ngắn hạn được sử dụng cho vay trung và dài hạn từ 30% lên 40%. Đây là động thái hỗ trợ tăng trưởng tín dụng, giúp các ngân hàng có thêm dư địa cung ứng vốn cho nền kinh tế, đặc biệt là các lĩnh vực đầu tư và bất động sản.

THỊ TRƯỜNG THẾ GIỚI

Chỉ số	Điểm	Thay đổi	%Chg
HANG SENG	22.881,02	-145,66	-0,63%
DAX	24.995,81	368,92	1,50%
S&P500	7.499,36	58,93	0,79%
NASDAQ	30.276,35	501,60	1,68%
Dow Jones	52.317,81	135,07	0,26%

THỊ TRƯỜNG HÀNG HÓA

Chỉ số	Giá (USD)	Thay đổi	%Chg
Giá vàng	4.005,95	-11,62	-0,29%
Giá dầu Brent	72,95	-0,96	-1,30%
Giá dầu WTI	70,12	-0,63	-0,89%

THỊ TRƯỜNG VIỆT NAM

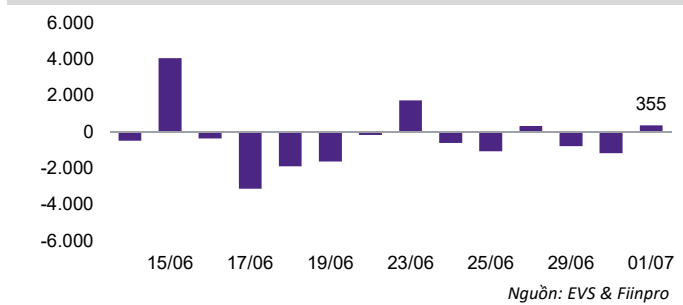
Chỉ số	Giá trị	Thay đổi	%Chg
VN-Index			
Đóng cửa [điểm]	1.867,21	7,20	0,39%
KLGD [triệu CP]	615,1	-77,7	-11,22%
GTGD [tỷ VND]	17.183,8	-2.199,5	-11,35%
HNX-Index			
Đóng cửa [điểm]	313,16	0,00	0,00%
GTGD [tỷ VND]	802,0	97,8	13,89%
UPCoM			
Đóng cửa [điểm]	129,57	-0,37	-0,28%
GTGD [tỷ VND]	619,2	341,7	123,17%

NGÀNH CÓ GTGD LỚN

Ngành	Điểm	Thay đổi	%Chg
Ngân hàng	698,19	8,77	1,27%
Chứng khoán	757,64	9,30	1,24%
Bất động sản	974,41	-12,01	-1,22%
Thực phẩm	727,30	10,07	1,40%

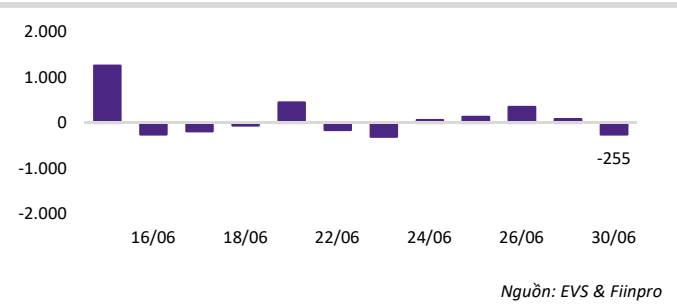
Thị trường tăng điểm nhẹ với đà tăng lan tỏa.

Nước ngoài quay đầu mua ròng nhẹ



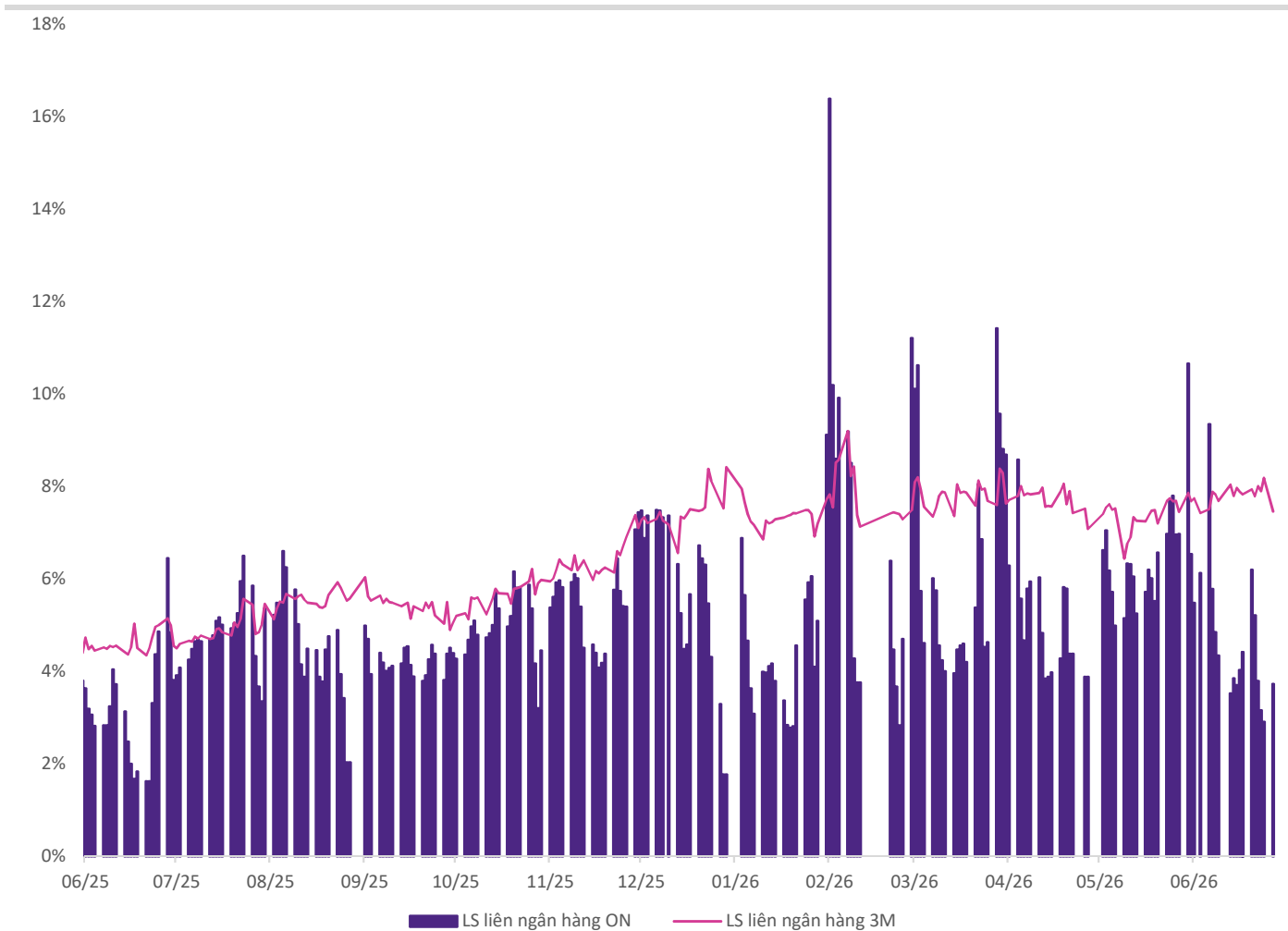
Khối ngoại mua ròng và tập trung vào VPB, HDB, VIC.

Tự doanh quay đầu bán ròng



Khối tự doanh bán tập trung vào MWG, FPT, ACB.

Lãi suất liên ngân hàng kỳ hạn ngắn tăng nhẹ nhưng vẫn dưới 4%



Nguồn: EVS & Fiiipro

Lãi suất liên ngân hàng kỳ hạn qua đêm tăng nhẹ đạt 3,73%, kỳ hạn 3 tháng vẫn ở mức cao 7,46% cho thấy tình trạng thiếu hụt thanh khoản ngắn hạn trong hệ thống ngân hàng tạm lắng xuống.

Nguồn: EVS & Fiiipro

KHUYẾN CÁO

Các thông tin trong báo cáo này được thu thập từ các nguồn đã được công bố ra công chúng và được đánh giá là đáng tin cậy. Ngoại trừ các thông tin liên quan trực tiếp đến Công ty cổ phần Chứng khoán EVS (“EVS”), EVS không chịu trách nhiệm về tính chính xác, đầy đủ của các thông tin còn lại. Các ý kiến, nhận định, dự báo và ước tính được trình bày tại báo cáo này phản ánh quan điểm chuyên môn của các chuyên viên phân tích tại thời điểm phát hành báo cáo. EVS không có nghĩa vụ thông báo, cập nhật hoặc chỉnh sửa báo cáo này dưới bất kỳ hình thức nào, kể cả khi có thay đổi liên quan đến thông tin hoặc bối cảnh thị trường. Báo cáo này được thực hiện chỉ nhằm mục đích cung cấp thông tin tham khảo cho nhà đầu tư, EVS không đưa ra bất kỳ khuyến nghị nào liên quan đến việc mua, bán hay nắm giữ chứng khoán hoặc các công cụ tài chính khác và sẽ không chịu trách nhiệm đối với bất kỳ thiệt hại nào phát sinh từ việc sử dụng thông tin trong báo cáo. Mọi hành vi sao chép, trích dẫn một phần hoặc toàn bộ nội dung báo cáo đều phải có sự chấp thuận bằng văn bản của EVS. Khi sử dụng thông tin, vui lòng ghi rõ nguồn trích dẫn từ EVS.

THÔNG TIN LIÊN LẠC

CÔNG TY CỔ PHẦN CHỨNG KHOÁN EVS - Website: www.eves.com.vn

Trụ sở chính:

Tầng 3, 6, 9 Số 2A Phố Đại Cồ Việt, Phường Hai Bà Trưng, Thành phố Hà Nội

Điện thoại: 0243 772 6699 - Fax: 0243 772 6763

Chi nhánh Sài Gòn:

Tầng 4, Tòa nhà Bitexco Nam Long Office Building, Số 63A Đường Võ Văn Tần, Phường Xuân Hòa, Thành phố Hồ Chí Minh

Điện thoại : 028 62906296

Fax: 028 62906399

Chi nhánh Nguyễn Trãi:

Tầng 2, Tòa nhà VNT Tower, Số 19 Đường Nguyễn Trãi, Phường Khương Đình, Thành phố Hà Nội

Điện thoại: 0243 936 6866

Fax: 0243 936 6586

PHÒNG PHÂN TÍCH VÀ TƯ VẤN ĐẦU TƯ**Phạm Văn Tuấn**

Trưởng phòng Phân tích và Tư vấn Đầu tư

tuanpv1@eves.com.vn

Đình Quốc Khánh

Chuyên viên

khanhdq@eves.com.vn

Mở tài khoản EVS tại:



Theo dõi chúng tôi tại:

