

NHÓM CHỨNG KHOÁN TĂNG MẠNH

DIỄN BIẾN THỊ TRƯỜNG

- VN-Index giảm** -4,27 điểm (-0,23%) đạt 1.862,08 điểm với thanh khoản đạt 15.656,7 tỷ đồng. Thị trường phiên nay đóng cửa giảm điểm nhẹ với số mã giảm điểm chiếm đa số trên toàn thị trường. Mặc dù nhóm Chứng khoán phiên nay tăng điểm mạnh tuy nhiên lại không có tính lan tỏa trên thị trường, khác biệt hoàn toàn trong quá khứ khi mà nhóm Chứng khoán tăng thì các nhóm ngành đầu cơ khác của thị trường cũng thường tăng theo. Thanh khoản thị trường cũng không được cải thiện cho thấy dòng tiền đầu cơ đang khá tập trung vào một vài nhóm ngành và không có dấu hiệu lan tỏa.
- Nhóm cổ phiếu VN30 giảm** -6,48 điểm (-0,32%) đạt 2.002,56 điểm với sắc đỏ chiếm đa số khi có 6 mã tăng điểm, 4 mã không đổi và 20 mã giảm điểm. Trong đó, VHM (+0,8%) và VJC (+2,0%) ảnh hưởng tích cực tới điểm số thị trường. Ở chiều ngược lại, GAS (-2,6%) và LPB (-2,1%) ảnh hưởng tiêu cực tới điểm số thị trường.
- Nhóm Midcap – Smallcap:** nhóm Midcap giảm -14,45 điểm (-0,68%), nhóm Smallcap giảm -2,61 điểm (-0,19%).
- HNX-Index tăng** +0,84 điểm (+0,27%) đạt 307,57 điểm với thanh khoản đạt 1.623,5 tỷ.
- UPCom giảm** -0,65 điểm (-0,51%) đạt 128,01 điểm với thanh khoản đạt 383,7 tỷ.

NHẬN ĐỊNH EVS

- Về thị trường chung** giảm điểm mặc dù nhóm Chứng khoán tăng điểm tích cực.
- Về kỹ thuật** chỉ báo kỹ thuật trên khung ngày như RSI suy yếu.
- Về hành động NĐT** nắm giữ danh mục hiện tại, nếu chưa có tỷ trọng cao thì NĐT có thể kiên nhẫn chờ đợi các đợt điều chỉnh của thị trường, chỉ mở mua ở những điểm chiết khấu tốt và hạn chế mua đuổi ở khu vực hiện tại.

TIN TỨC NỔI BẬT

- Báo cáo việc làm Mỹ gây bất ngờ khi số việc làm phi nông nghiệp (Nonfarm Payrolls) chỉ tăng 57.000 việc làm trong tháng 6, thấp gần một nửa so với kỳ vọng 110.000 việc làm. Đồng thời, số liệu hai tháng trước cũng bị điều chỉnh giảm, cho thấy thị trường lao động Mỹ đang hạ nhiệt rõ rệt.
- Sau dữ liệu lao động yếu, thị trường giảm mạnh kỳ vọng Fed sẽ tăng lãi suất trong ngắn hạn. Xác suất Fed tăng lãi suất trong cuộc họp tháng 9 giảm đáng kể, kéo lợi suất trái phiếu Mỹ và đồng USD đi xuống, qua đó hỗ trợ tâm lý trên các thị trường chứng khoán toàn cầu.

THỊ TRƯỜNG THẾ GIỚI

Chỉ số	Điểm	Thay đổi	%Chg
HANG SENG	23.055,03	174,01	0,76%
DAX	25.580,88	540,60	2,16%
S&P500	7.483,24	0,01	0,00%
NASDAQ	29.329,21	-479,92	-1,61%
Dow Jones	52.900,07	594,83	1,14%

THỊ TRƯỜNG HÀNG HÓA

Chỉ số	Giá (USD)	Thay đổi	%Chg
Giá vàng	4.123,96	88,73	2,20%
Giá dầu Brent	69,58	-1,99	-2,78%
Giá dầu WTI	68,46	-0,12	-0,17%

THỊ TRƯỜNG VIỆT NAM

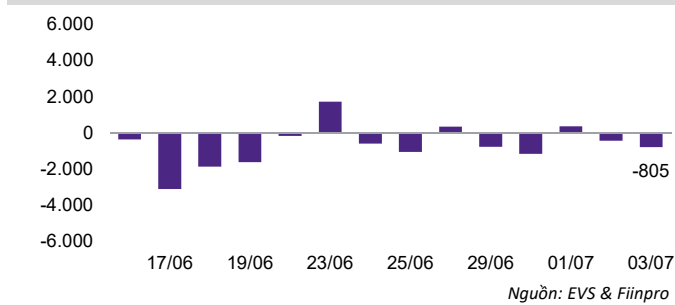
Chỉ số	Giá trị	Thay đổi	%Chg
VN-Index			
Đóng cửa [điểm]	1.862,08	-4,27	-0,23%
KLGD [triệu CP]	610,8	45,6	8,08%
GTGD [tỷ VND]	15.656,7	-1.581,2	-9,17%
HNX-Index			
Đóng cửa [điểm]	307,57	0,84	0,27%
GTGD [tỷ VND]	1.623,5	755,1	86,95%
UPCoM			
Đóng cửa [điểm]	128,01	-0,65	-0,51%
GTGD [tỷ VND]	383,7	124,4	47,96%

NGÀNH CÓ GTGD LỚN

Ngành	Điểm	Thay đổi	%Chg
Chứng khoán	765,96	7,46	0,98%
Ngân hàng	691,07	-1,97	-0,28%
Bất động sản	981,73	-0,24	-0,02%
Công nghiệp	335,98	-1,66	-0,49%

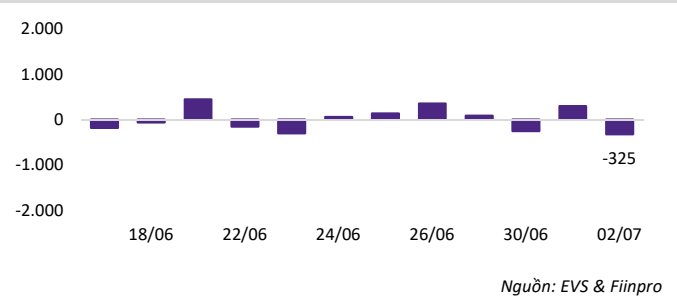
Thị trường giảm điểm dù nhóm Chứng khoán tăng.

Nước ngoài tiếp đà bán ròng



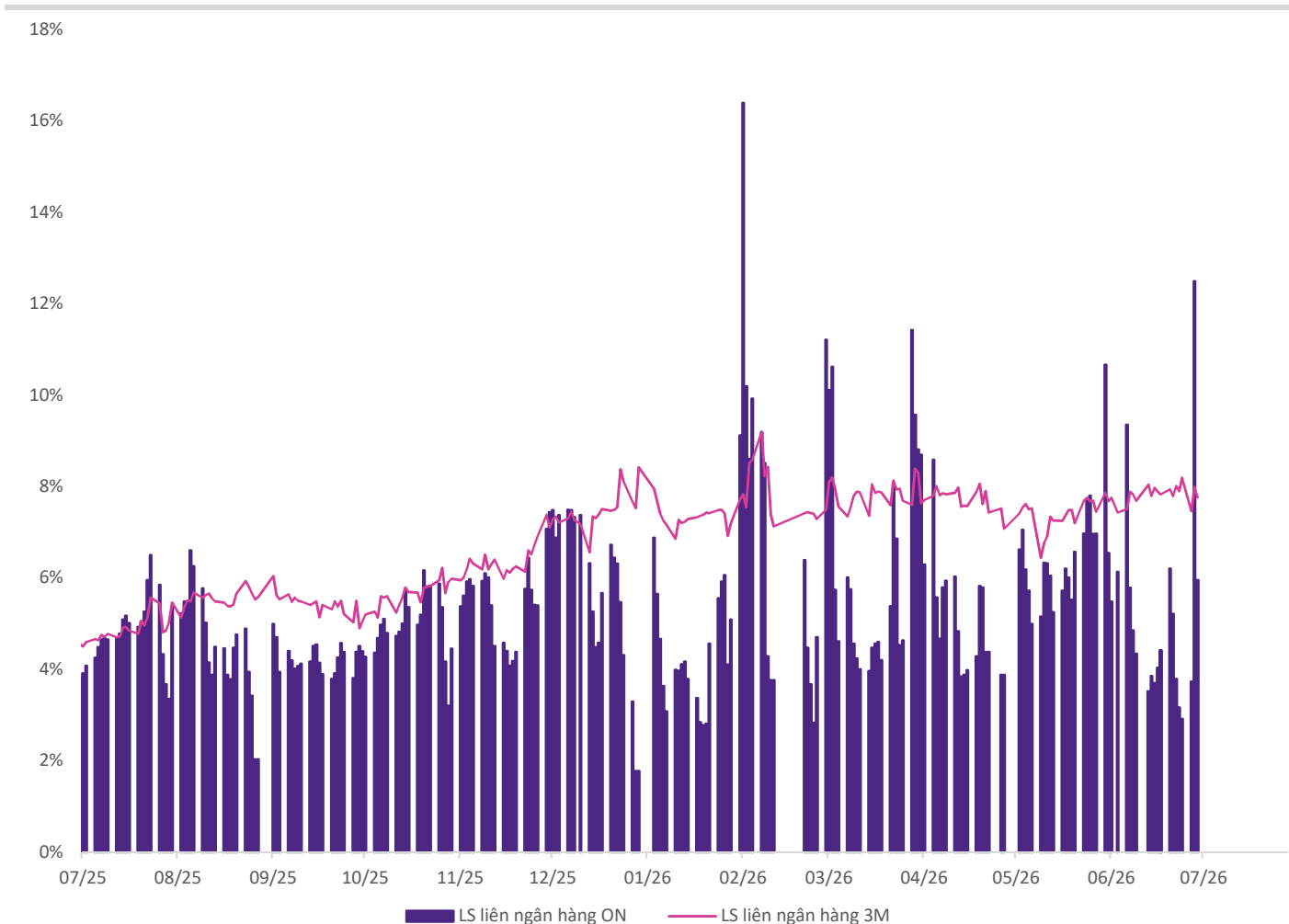
Khối ngoại bán ròng tập trung vào TCB, MSN, VIC.

Tự doanh quay đầu bán ròng



Khối tự doanh bán tập trung vào MWG, HPG, ACB.

Lãi suất liên ngân hàng kỳ hạn ngắn hạ nhiệt sau khi sang quý III



Lãi suất liên ngân hàng kỳ hạn qua đêm giảm mạnh đạt 5,95%, kỳ hạn 3 tháng vẫn ở mức cao 7,66% cho thấy tình trạng thiếu hụt thanh khoản ngắn hạn trong hệ thống ngân hàng hạ nhiệt sau khi sang quý III.

Nguồn: EVS & Fiinpro

KHUYẾN CÁO

Các thông tin trong báo cáo này được thu thập từ các nguồn đã được công bố ra công chúng và được đánh giá là đáng tin cậy. Ngoại trừ các thông tin liên quan trực tiếp đến Công ty cổ phần Chứng khoán EVS ("EVS"), EVS không chịu trách nhiệm về tính chính xác, đầy đủ của các thông tin còn lại. Các ý kiến, nhận định, dự báo và ước tính được trình bày tại báo cáo này phản ánh quan điểm chuyên môn của các chuyên viên phân tích tại thời điểm phát hành báo cáo. EVS không có nghĩa vụ thông báo, cập nhật hoặc chỉnh sửa báo cáo này dưới bất kỳ hình thức nào, kể cả khi có thay đổi liên quan đến thông tin hoặc bối cảnh thị trường. Báo cáo này được thực hiện chỉ nhằm mục đích cung cấp thông tin tham khảo cho nhà đầu tư, EVS không đưa ra bất kỳ khuyến nghị nào liên quan đến việc mua, bán hay nắm giữ chứng khoán hoặc các công cụ tài chính khác và sẽ không chịu trách nhiệm đối với bất kỳ thiệt hại nào phát sinh từ việc sử dụng thông tin trong báo cáo. Mọi hành vi sao chép, trích dẫn một phần hoặc toàn bộ nội dung báo cáo đều phải có sự chấp thuận bằng văn bản của EVS. Khi sử dụng thông tin, vui lòng ghi rõ nguồn trích dẫn từ EVS.

THÔNG TIN LIÊN LẠC

CÔNG TY CỔ PHẦN CHỨNG KHOÁN EVS - Website: www.eves.com.vn

Trụ sở chính:

Tầng 3, 6, 9 Số 2A Phố Đại Cồ Việt, Phường Hai Bà Trưng, Thành phố Hà Nội

Điện thoại: 0243 772 6699 - Fax: 0243 772 6763

Chi nhánh Sài Gòn:

Tầng 4, Tòa nhà Bitexco Nam Long Office Building, Số 63A Đường Võ Văn Tần, Phường Xuân Hòa, Thành phố Hồ Chí Minh

Điện thoại : 028 62906296

Fax: 028 62906399

Chi nhánh Nguyễn Trãi:

Tầng 2, Tòa nhà VNT Tower, Số 19 Đường Nguyễn Trãi, Phường Khương Đình, Thành phố Hà Nội

Điện thoại: 0243 936 6866

Fax: 0243 936 6586

PHÒNG PHÂN TÍCH VÀ TƯ VẤN ĐẦU TƯ**Phạm Văn Tuấn**

Trưởng phòng Phân tích và Tư vấn Đầu tư

tuanpv1@eves.com.vn

Đình Quốc Khánh

Chuyên viên

khanhdq@eves.com.vn

Mở tài khoản EVS tại:



Theo dõi chúng tôi tại:

