

## TRỞ LẠI 1.900

## DIỄN BIẾN THỊ TRƯỜNG

- **Thị trường chứng khoán Mỹ** giảm điểm khi các xung đột tại Trung Đông đang kéo dài và lan rộng hơn dự kiến.
- **VN-Index tăng +17,81 điểm (+0,94%)** đạt 1.909,01 điểm với thanh khoản đạt 30.043,3 tỷ đồng. Thị trường phiên sáng tăng điểm tích cực với sắc xanh lan tỏa và quay trở lại mốc 1.900 kể từ lần cuối vào tháng 1/2025. Tuy vậy, đà tăng chững lại trong phiên chiều với nhiều cổ phiếu suy yếu thậm chí quay đầu giảm giá, tái diễn tình trạng xanh vỏ đỏ long khiến tâm lý NĐT lo ngại vì chỉ số đang nằm trên vùng đỉnh lịch sử. Phiên nay thanh khoản tăng trở lại cho thấy áp lực cung cầu lớn tại vùng đỉnh.
- **Nhóm cổ phiếu VN30 tăng +21,98 điểm (+1,07%)** đạt 2.075,39 điểm với sắc xanh chiếm đa số khi có 16 mã tăng điểm, 5 mã không đổi và 9 mã giảm điểm. Trong đó, VHM (+7,0%) và VIC (+2,1%) ảnh hưởng tích cực tới điểm số thị trường. Ở chiều ngược lại, GAS (-4,0%) và BSR (-4,5%) ảnh hưởng tiêu cực tới điểm số thị trường.
- **Nhóm Midcap – Smallcap:** nhóm Midcap giảm -2,37 điểm (-0,11%), nhóm Smallcap giảm -6,33 điểm (-0,45%).
- **HNX-Index giảm -0,70 điểm (-0,28%)** đạt 247,76 điểm với thanh khoản đạt 1.206,6 tỷ.
- **UPCom giảm -0,53 điểm (-0,42%)** đạt 128,18 điểm với thanh khoản đạt 487,1 tỷ.

## NHẬN ĐỊNH EVS

- **Về thị trường chung** tăng trở lại vùng đỉnh 1.900 và rung lắc quay trở lại
- **Về kỹ thuật** chỉ báo kỹ thuật trên khung ngày như RSI hồi phục.
- **Về hành động NĐT** nắm giữ danh mục hiện tại, hạn chế mở mua mới cổ phiếu và có thể chốt lời cổ phiếu trong danh mục nếu đã đạt đến mức lợi nhuận kỳ vọng. Nếu NĐT chưa có tỷ trọng mong muốn thì có thể kiên nhẫn chờ đợi các đợt điều chỉnh của thị trường, hạn chế mua đuổi ở khu vực hiện tại.

## THỊ TRƯỜNG THẾ GIỚI

Chỉ số	Điểm	Thay đổi	%Chg
HANG SENG	26.213,78	315,17	1,22%
DAX	24.401,70	410,43	1,71%
S&P500	7.259,22	58,47	0,81%
NASDAQ	28.015,06	363,24	1,31%
Dow jone	49.298,25	356,35	0,73%

## THỊ TRƯỜNG HÀNG HÓA

Chỉ số	Giá (USD)	Thay đổi	%Chg
Giá vàng	4.594,22	70,32	1,55%
Giá dầu Brent	109,87	-4,57	-3,99%
Giá dầu WTI	99,78	-6,64	-6,24%

## THỊ TRƯỜNG VIỆT NAM

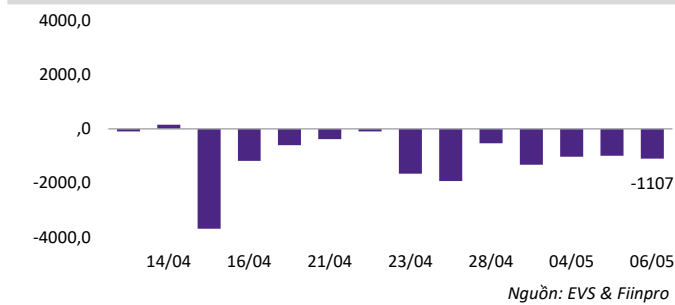
Chỉ số	Giá trị	Thay đổi	%Chg
<b>VN-Index</b>			
Đóng cửa [điểm]	1.891,20	16,35	0,87%
KLGD [triệu CP]	875,2	101,7	13,15%
GTGD [tỷ VND]	23.825,6	1.470,5	6,58%
<b>HNX-Index</b>			
Đóng cửa [điểm]	248,46	1,04	0,42%
GTGD [tỷ VND]	1.677,6	416,3	33,00%
<b>UPCoM</b>			
Đóng cửa [điểm]	127,65	0,39	0,31%
GTGD [tỷ VND]	570,9	66,6	13,21%

## NGÀNH CÓ GTGD LỚN

Ngành	Điểm	Thay đổi	%Chg
Bất động sản	980,60	0,48	0,05%
Ngân hàng	668,09	7,21	1,09%
Chứng khoán	751,62	23,07	3,17%
Thực phẩm	733,64	3,37	0,46%

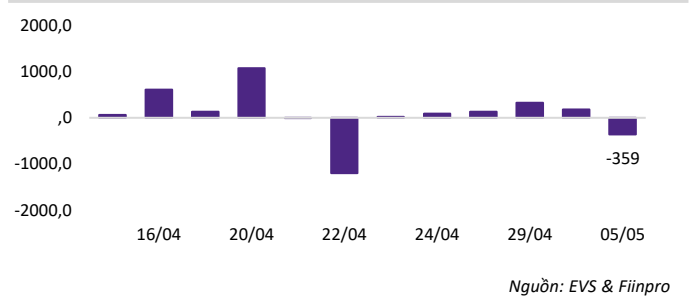
# Thị trường tăng điểm đồng thuận.

## Nước ngoài bán ròng liên tục



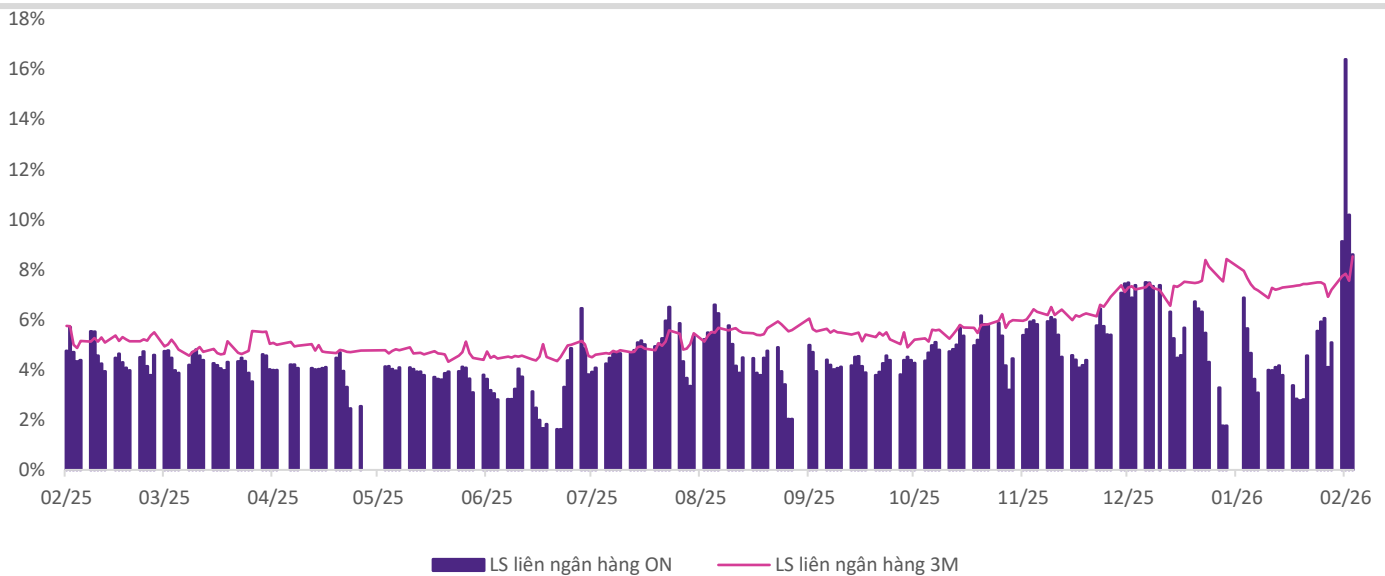
Khối ngoại bán ròng và tập trung vào FPT, ACB, HPG.

## Tự doanh quay đầu bán ròng



Khối tự doanh bán tập trung vào FPT, GMD, TPB.

## Lãi suất liên ngân hàng kỳ hạn ngắn để giảm nhưng vẫn ở mức cao



Lãi suất liên ngân hàng kỳ hạn qua đêm giảm đạt 8,60%, kỳ hạn 3 tháng vẫn ở mức cao 8,52% cho thấy tình trạng thiếu hụt thanh khoản ngắn hạn trong hệ thống ngân hàng tạm hạ nhiệt.

## Top cổ phiếu ảnh hưởng của tuần trước



**KHUYẾN CÁO**

Các thông tin trong báo cáo này được thu thập từ các nguồn đã được công bố ra công chúng và được đánh giá là đáng tin cậy. Ngoại trừ các thông tin liên quan trực tiếp đến Công ty cổ phần Chứng khoán EVS ("EVS"), EVS không chịu trách nhiệm về tính chính xác, đầy đủ của các thông tin còn lại. Các ý kiến, nhận định, dự báo và ước tính được trình bày tại báo cáo này phản ánh quan điểm chuyên môn của các chuyên viên phân tích tại thời điểm phát hành báo cáo. EVS không có nghĩa vụ thông báo, cập nhật hoặc chỉnh sửa báo cáo này dưới bất kỳ hình thức nào, kể cả khi có thay đổi liên quan đến thông tin hoặc bối cảnh thị trường. Báo cáo này được thực hiện chỉ nhằm mục đích cung cấp thông tin tham khảo cho nhà đầu tư, EVS không đưa ra bất kỳ khuyến nghị nào liên quan đến việc mua, bán hay nắm giữ chứng khoán hoặc các công cụ tài chính khác và sẽ không chịu trách nhiệm đối với bất kỳ thiệt hại nào phát sinh từ việc sử dụng thông tin trong báo cáo. Mọi hành vi sao chép, trích dẫn một phần hoặc toàn bộ nội dung báo cáo đều phải có sự chấp thuận bằng văn bản của EVS. Khi sử dụng thông tin, vui lòng ghi rõ nguồn trích dẫn từ EVS.

**THÔNG TIN LIÊN LẠC**

**CÔNG TY CỔ PHẦN CHỨNG KHOÁN EVS - Website:** [www.eves.com.vn](http://www.eves.com.vn)

**Trụ sở chính:**

Tầng 3, 6, 9 Số 2A Phố Đại Cồ Việt, Phường Hai Bà Trưng, Thành phố Hà Nội

Điện thoại: 0243 772 6699 - Fax: 0243 772 6763

**Chi nhánh Sài Gòn:**

Tầng 4, Tòa nhà Bitexco Nam Long Office Building, Số 63A Đường Võ Văn Tần, Phường Xuân Hòa, Thành phố Hồ Chí Minh

Điện thoại : 028 62906296

Fax: 028 62906399

**Chi nhánh Nguyễn Trãi:**

Tầng 2, Tòa nhà VNT Tower, Số 19 Đường Nguyễn Trãi, Phường Khương Đình, Thành phố Hà Nội

Điện thoại: 0243 936 6866

Fax: 0243 936 6586

**PHÒNG PHÂN TÍCH VÀ TƯ VẤN ĐẦU TƯ****Phạm Văn Tuấn**

Trưởng phòng Phân tích và Tư vấn Đầu tư

[tuanpv1@eves.com.vn](mailto:tuanpv1@eves.com.vn)

**Đình Quốc Khánh**

Chuyên viên

[khanhdq@eves.com.vn](mailto:khanhdq@eves.com.vn)

Mở tài khoản EVS tại:



Theo dõi chúng tôi tại:

