

GIẢM ĐIỂM NHẸ

DIỄN BIẾN THỊ TRƯỜNG

- VN-Index giảm** -0,86 điểm (-0,05%) đạt 1.866,35 điểm với thanh khoản đạt 17.237,9 tỷ đồng. Thị trường phiên nay đóng cửa giảm điểm nhẹ với số mã giảm điểm chiếm đa số trên toàn thị trường. Phiên nay sắc đỏ lan rộng ra khắp thị trường và các nhóm vốn hóa từ VN30, Midcap và Smallcap đều điều chỉnh nhẹ. Đà giảm quay trở lại sau hai phiên liên tiếp thị trường tăng điểm với độ rộng thị trường gia tăng. Thanh khoản tiếp tục duy trì ở mức thấp dưới 20 nghìn tỷ cho thấy dòng tiền vẫn còn dè dặt và chưa quay lại trường mạnh mẽ.
- Nhóm cổ phiếu VN30 giảm** -4,31 điểm (-0,21%) đạt 2.009,04 điểm với sắc đỏ chiếm đa số khi có 5 mã tăng điểm, 5 mã không đổi và 20 mã giảm điểm. Trong đó, VIC (+1,5%) và VHM (+1,1%) ảnh hưởng tích cực tới điểm số thị trường. Ở chiều ngược lại, VCB (-1,4%) và BID (-1,2%) ảnh hưởng tiêu cực tới điểm số thị trường.
- Nhóm Midcap – Smallcap:** nhóm Midcap giảm -4,41 điểm (-0,21%), nhóm Smallcap giảm -1,85 điểm (-0,14%).
- HNX-Index giảm** -6,43 điểm (-2,05%) đạt 306,73 điểm với thanh khoản đạt 868,4 tỷ.
- UPCom giảm** -0,91 điểm (-0,70%) đạt 128,66 điểm với thanh khoản đạt 259,3 tỷ.

NHẬN ĐỊNH EVS

- Về thị trường chung giảm điểm nhẹ với sắc đỏ bao trùm.
- Về kỹ thuật chỉ báo kỹ thuật trên khung ngày như RSI suy yếu.
- Về hành động NĐT nắm giữ danh mục hiện tại, nếu chưa có tỷ trọng cao thì NĐT có thể kiên nhẫn chờ đợi các đợt điều chỉnh của thị trường, chỉ mở mua ở những điểm chiết khấu tốt và hạn chế mua đuổi ở khu vực hiện tại.

TIN TỨC NỔI BẬT

- Thị trường toàn cầu tập trung vào báo cáo việc làm Mỹ (Nonfarm Payrolls) công bố tối 02/07. Giới phân tích dự báo nền kinh tế Mỹ tạo thêm khoảng 110.000 việc làm trong tháng 6, trong khi tỷ lệ thất nghiệp duy trì quanh 4,3%. Kết quả cao hơn kỳ vọng có thể củng cố khả năng Fed tiếp tục thắt chặt chính sách tiền tệ.
- Thanh khoản hệ thống ngân hàng Việt Nam tiếp tục là điểm cần theo dõi trong nửa cuối năm. Nhiều tổ chức nghiên cứu nhận định tăng trưởng tín dụng đang vượt tốc độ tăng huy động, khiến thanh khoản hệ thống chưa thực sự dư thừa. Điều này đồng nghĩa mặt bằng lãi suất huy động khó giảm mạnh trong ngắn hạn.

THỊ TRƯỜNG THẾ GIỚI

Chỉ số	Điểm	Thay đổi	%Chg
HANG SENG	22.881,02	-145,66	-0,63%
DAX	25.040,28	44,47	0,18%
S&P500	7.483,23	-16,13	-0,22%
NASDAQ	29.809,13	-467,22	-1,54%
Dow Jones	52.306,22	-12,98	-0,02%

THỊ TRƯỜNG HÀNG HÓA

Chỉ số	Giá (USD)	Thay đổi	%Chg
Giá vàng	4.031,29	25,34	0,63%
Giá dầu Brent	72,95	-0,96	-1,30%
Giá dầu WTI	68,09	-1,41	-2,03%

THỊ TRƯỜNG VIỆT NAM

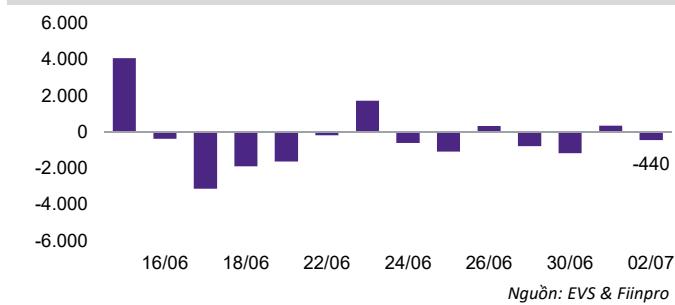
Chỉ số	Giá trị	Thay đổi	%Chg
VN-Index			
Đóng cửa [điểm]	1.866,35	-0,86	-0,05%
KLGD [triệu CP]	565,1	-49,9	-8,12%
GTGD [tỷ VND]	17.237,9	54,1	0,31%
HNX-Index			
Đóng cửa [điểm]	306,73	-6,43	-2,05%
GTGD [tỷ VND]	868,4	66,4	8,28%
UPCoM			
Đóng cửa [điểm]	128,66	-0,91	-0,70%
GTGD [tỷ VND]	259,3	-359,9	-58,12%

NGÀNH CÓ GTGD LỚN

Ngành	Điểm	Thay đổi	%Chg
Ngân hàng	693,01	-5,19	-0,74%
Chứng khoán	758,52	1,22	0,16%
Bất động sản	981,98	7,67	0,79%
Du lịch	29,15	-0,26	-0,87%

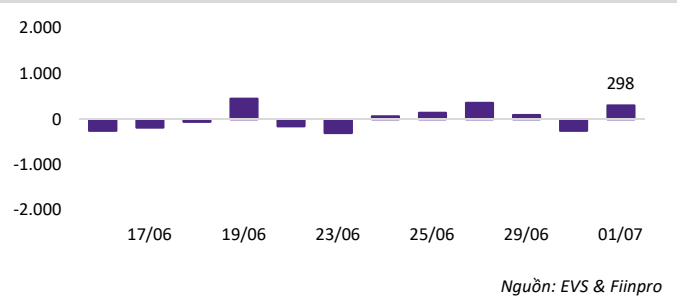
Thị trường giảm điểm nhẹ với sắc đỏ bao trùm.

Nước ngoài quay đầu bán ròng



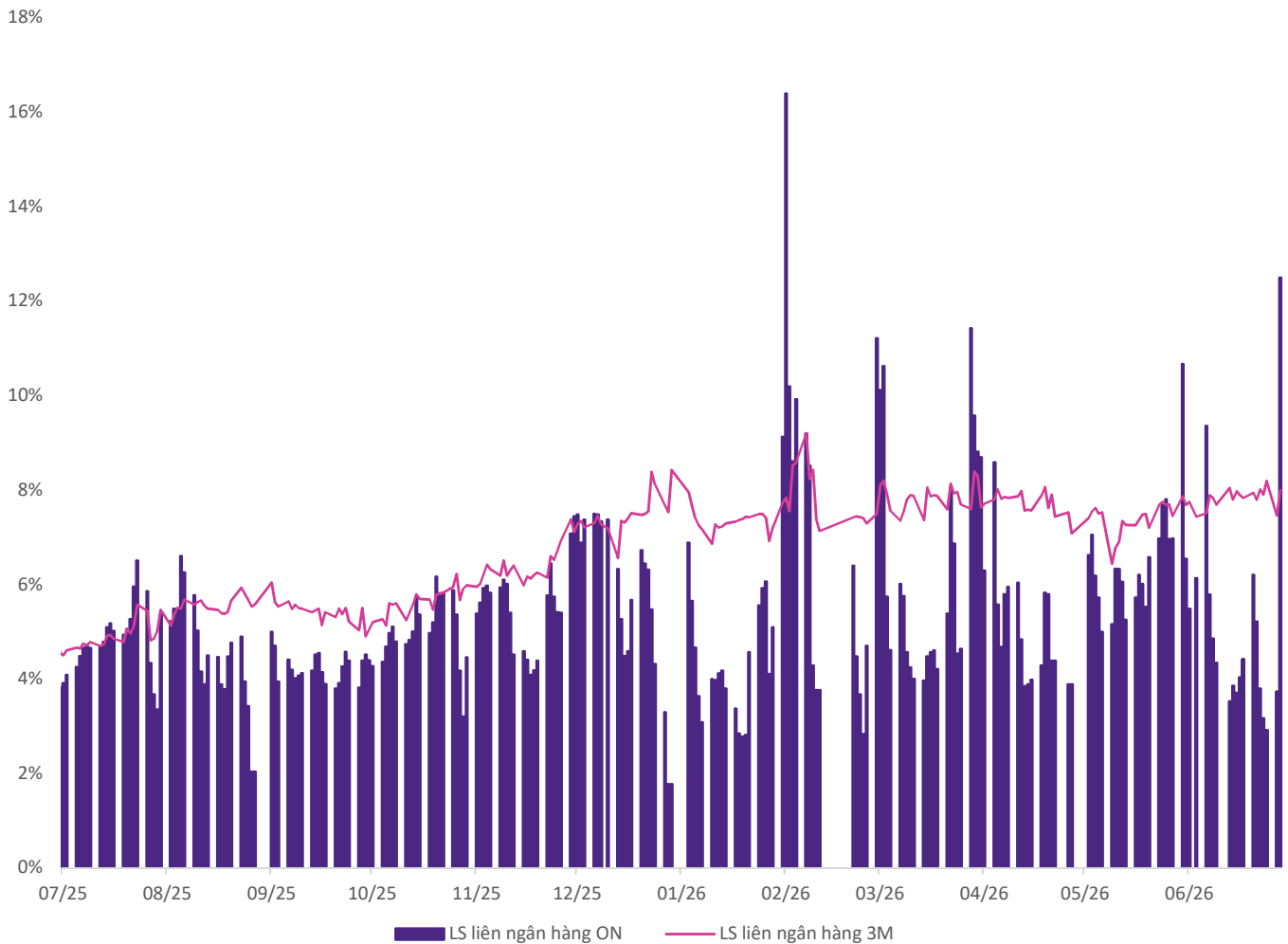
Khối ngoại bán ròng và tập trung vào TCB, HPG, MSN.

Tự doanh quay đầu mua ròng



Khối tự doanh mua tập trung vào MCH, MWG, FPT.

Lãi suất liên ngân hàng kỳ hạn ngắn tăng mạnh do nhu cầu thanh khoản cuối quý II



Nguồn: EVS & Fiinpro

Lãi suất liên ngân hàng kỳ hạn qua đêm tăng mạnh đạt 12,49%, kỳ hạn 3 tháng vẫn ở mức cao 7,99% cho thấy tình trạng thiếu hụt thanh khoản ngắn hạn trong hệ thống ngân hàng thời điểm cuối quý II.

Nguồn: EVS & Fiinpro

KHUYẾN CÁO

Các thông tin trong báo cáo này được thu thập từ các nguồn đã được công bố ra công chúng và được đánh giá là đáng tin cậy. Ngoại trừ các thông tin liên quan trực tiếp đến Công ty cổ phần Chứng khoán EVS ("EVS"), EVS không chịu trách nhiệm về tính chính xác, đầy đủ của các thông tin còn lại. Các ý kiến, nhận định, dự báo và ước tính được trình bày tại báo cáo này phản ánh quan điểm chuyên môn của các chuyên viên phân tích tại thời điểm phát hành báo cáo. EVS không có nghĩa vụ thông báo, cập nhật hoặc chỉnh sửa báo cáo này dưới bất kỳ hình thức nào, kể cả khi có thay đổi liên quan đến thông tin hoặc bối cảnh thị trường. Báo cáo này được thực hiện chỉ nhằm mục đích cung cấp thông tin tham khảo cho nhà đầu tư, EVS không đưa ra bất kỳ khuyến nghị nào liên quan đến việc mua, bán hay nắm giữ chứng khoán hoặc các công cụ tài chính khác và sẽ không chịu trách nhiệm đối với bất kỳ thiệt hại nào phát sinh từ việc sử dụng thông tin trong báo cáo. Mọi hành vi sao chép, trích dẫn một phần hoặc toàn bộ nội dung báo cáo đều phải có sự chấp thuận bằng văn bản của EVS. Khi sử dụng thông tin, vui lòng ghi rõ nguồn trích dẫn từ EVS.

THÔNG TIN LIÊN LẠC

CÔNG TY CỔ PHẦN CHỨNG KHOÁN EVS - Website: www.eves.com.vn

Trụ sở chính:

Tầng 3, 6, 9 Số 2A Phố Đại Cồ Việt, Phường Hai Bà Trưng, Thành phố Hà Nội

Điện thoại: 0243 772 6699 - Fax: 0243 772 6763

Chi nhánh Sài Gòn:

Tầng 4, Tòa nhà Bitexco Nam Long Office Building, Số 63A Đường Võ Văn Tần, Phường Xuân Hòa, Thành phố Hồ Chí Minh

Điện thoại : 028 62906296

Fax: 028 62906399

Chi nhánh Nguyễn Trãi:

Tầng 2, Tòa nhà VNT Tower, Số 19 Đường Nguyễn Trãi, Phường Khương Đình, Thành phố Hà Nội

Điện thoại: 0243 936 6866

Fax: 0243 936 6586

PHÒNG PHÂN TÍCH VÀ TƯ VẤN ĐẦU TƯ**Phạm Văn Tuấn**

Trưởng phòng Phân tích và Tư vấn Đầu tư

tuanpv1@eves.com.vn

Đình Quốc Khánh

Chuyên viên

khanhdq@eves.com.vn

Mở tài khoản EVS tại:



Theo dõi chúng tôi tại:

