

THANH KHOẢN SUY GIẢM

DIỄN BIẾN THỊ TRƯỜNG

- VN-Index giảm** -14,95 điểm (-0,80%) đạt 1.863,07 điểm với thanh khoản đạt 16.113,8 tỷ đồng. Thị trường phiên nay đóng cửa giảm điểm với thanh khoản suy giảm trở lại, chỉ đạt hơn 16 nghìn tỷ, độ rộng thị trường thiên về chiều giảm cho thấy tâm lý thị trường đang không tích cực khi đà giảm lan rộng và thanh khoản thấp. Ngoài ra, VIC và VHM cùng điều chỉnh cũng góp phần khiến chỉ số giảm hơn 10 điểm, ngược lại nhóm Smallcap tăng điểm nhẹ trong bối cảnh thị trường giảm điểm và thanh khoản thu hẹp cho thấy sự chuyển hướng của dòng tiền về các nhóm cổ phiếu có thanh khoản thấp.
- Nhóm cổ phiếu VN30 giảm** -5,53 điểm (-0,28%) đạt 2.004,62 điểm với sắc đỏ chiếm đa số khi có 8 mã tăng điểm, 4 mã không đổi và 18 mã giảm điểm. Trong đó, TCB (+2,8%) và VJC (+2,2%) ảnh hưởng tích cực tới điểm số thị trường. Ở chiều ngược lại, VIC (-2,4%) và VHM (-1,9%) ảnh hưởng tiêu cực tới điểm số thị trường.
- Nhóm Midcap – Smallcap:** nhóm Midcap giảm -11,32 điểm (-0,53%), nhóm Smallcap tăng +1,43 điểm (+0,11%).
- HNX-Index tăng** +1,20 điểm (+0,38%) đạt 319,44 điểm với thanh khoản đạt 615,6 tỷ.
- UPCom tăng** +1,32 điểm (+1,04%) đạt 128,70 điểm với thanh khoản đạt 417,2 tỷ.

NHẬN ĐỊNH EVS

- Về thị trường chung** giảm điểm với thanh khoản thu hẹp.
- Về kỹ thuật** chỉ báo kỹ thuật trên khung ngày như RSI hồi phục.
- Về hành động NĐT** nắm giữ danh mục hiện tại, nếu chưa có tỷ trọng cao thì NĐT có thể kiên nhẫn chờ đợi các đợt điều chỉnh của thị trường, chỉ mở mua ở những điểm chiết khấu tốt và hạn chế mua đuổi ở khu vực hiện tại.

TIN TỨC NỔI BẬT

- Thị trường toàn cầu chờ dữ liệu PCE lõi của Mỹ – thước đo lạm phát ưa thích của Fed – công bố trong ngày. Sau cuộc họp FOMC tuần trước, Fed tiếp tục phát tín hiệu duy trì lập trường thận trọng với lạm phát, khiến kỳ vọng mặt bằng lãi suất cao kéo dài vẫn là yếu tố chi phối diễn biến các thị trường tài chính.
- Tỷ giá USD/VND tiếp tục được theo dõi khi Ngân hàng Nhà nước Việt Nam nâng tỷ giá trung tâm thêm 5 đồng trong phiên 25/06.

THỊ TRƯỜNG THẾ GIỚI

Chỉ số	Điểm	Thay đổi	%Chg
HANG SENG	23.412,18	75,90	0,33%
DAX	24.740,36	-153,22	-0,62%
S&P500	7.358,22	-7,24	-0,10%
NASDAQ	29.220,06	-127,21	-0,43%
Dow Jones	51.848,90	182,06	0,35%

THỊ TRƯỜNG HÀNG HÓA

Chỉ số	Giá (USD)	Thay đổi	%Chg
Giá vàng	3.999,21	-99,69	-2,43%
Giá dầu Brent	73,34	-3,46	-4,51%
Giá dầu WTI	69,87	-3,34	-4,56%

THỊ TRƯỜNG VIỆT NAM

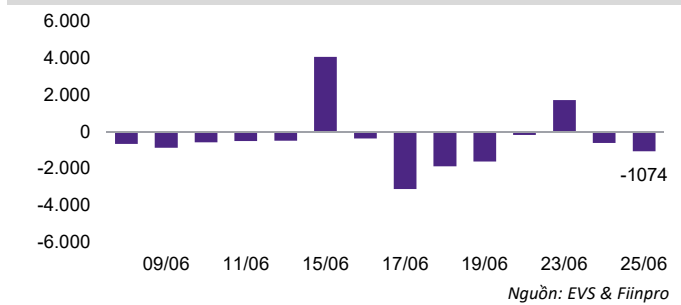
Chỉ số	Giá trị	Thay đổi	%Chg
VN-Index			
Đóng cửa [điểm]	1.863,07	-14,95	-0,80%
KLGD [triệu CP]	490,6	-142,4	-22,50%
GTGD [tỷ VND]	16.113,8	-2.052,9	-11,30%
HNX-Index			
Đóng cửa [điểm]	319,44	1,20	0,38%
GTGD [tỷ VND]	615,6	-353,0	-36,44%
UPCoM			
Đóng cửa [điểm]	128,70	1,32	1,04%
GTGD [tỷ VND]	417,2	-53,4	-11,34%

NGÀNH CÓ GTGD LỚN

Ngành	Điểm	Thay đổi	%Chg
Ngân hàng	681,35	1,80	0,26%
Bất động sản	999,69	-17,71	-1,74%
Chứng khoán	744,20	0,64	0,09%
Du lịch	29,20	-0,01	-0,05%

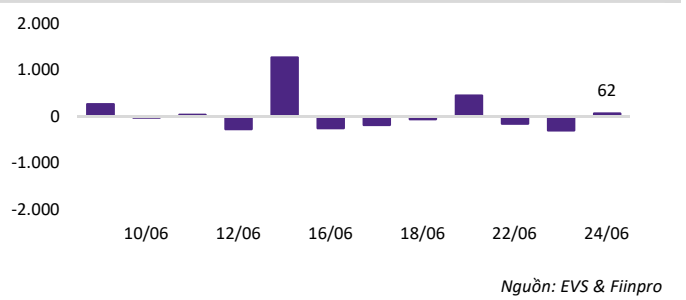
Thị trường giảm với thanh khoản suy giảm mạnh.

Nước ngoài tiếp đà bán ròng mạnh



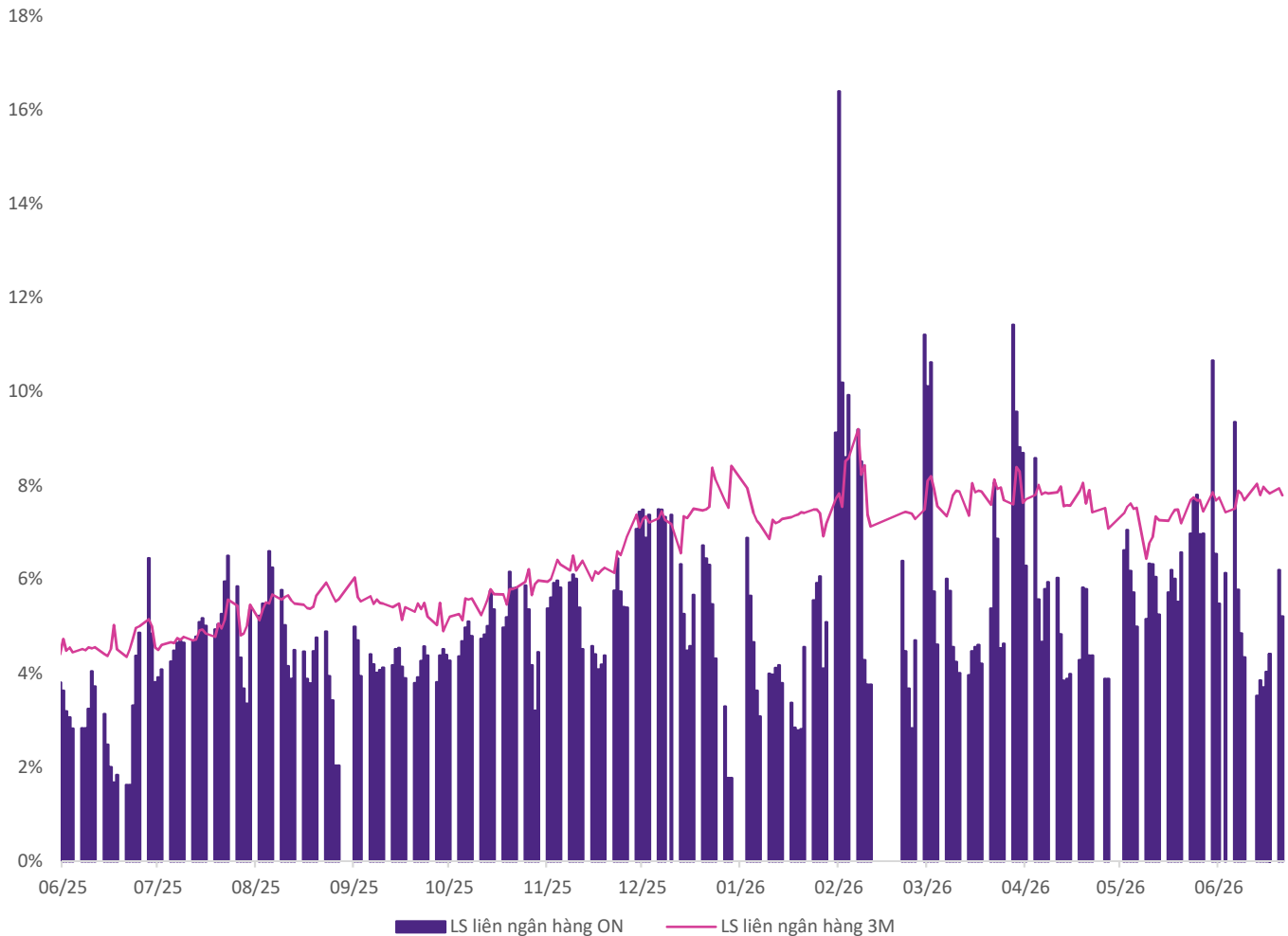
Khối ngoại bán ròng và tập trung vào VHM, CTG, FPT.

Tự doanh quay đầu mua ròng nhẹ



Khối tự doanh mua tập trung vào YEG, TCB, HPG.

Lãi suất liên ngân hàng kỳ hạn ngắn tạm hạ nhiệt



Nguồn: EVS & Fiiipro

Lãi suất liên ngân hàng kỳ hạn qua đêm neo giảm xuống dưới mức 6%, đạt 5,21%, kỳ hạn 3 tháng vẫn ở mức cao 7,79% cho thấy tình trạng thiếu hụt thanh khoản ngắn hạn trong hệ thống ngân hàng đang quay trở lại.

Nguồn: EVS & Fiiipro

KHUYẾN CÁO

Các thông tin trong báo cáo này được thu thập từ các nguồn đã được công bố ra công chúng và được đánh giá là đáng tin cậy. Ngoại trừ các thông tin liên quan trực tiếp đến Công ty cổ phần Chứng khoán EVS ("EVS"), EVS không chịu trách nhiệm về tính chính xác, đầy đủ của các thông tin còn lại. Các ý kiến, nhận định, dự báo và ước tính được trình bày tại báo cáo này phản ánh quan điểm chuyên môn của các chuyên viên phân tích tại thời điểm phát hành báo cáo. EVS không có nghĩa vụ thông báo, cập nhật hoặc chỉnh sửa báo cáo này dưới bất kỳ hình thức nào, kể cả khi có thay đổi liên quan đến thông tin hoặc bối cảnh thị trường. Báo cáo này được thực hiện chỉ nhằm mục đích cung cấp thông tin tham khảo cho nhà đầu tư, EVS không đưa ra bất kỳ khuyến nghị nào liên quan đến việc mua, bán hay nắm giữ chứng khoán hoặc các công cụ tài chính khác và sẽ không chịu trách nhiệm đối với bất kỳ thiệt hại nào phát sinh từ việc sử dụng thông tin trong báo cáo. Mọi hành vi sao chép, trích dẫn một phần hoặc toàn bộ nội dung báo cáo đều phải có sự chấp thuận bằng văn bản của EVS. Khi sử dụng thông tin, vui lòng ghi rõ nguồn trích dẫn từ EVS.

THÔNG TIN LIÊN LẠC

CÔNG TY CỔ PHẦN CHỨNG KHOÁN EVS - Website: www.eves.com.vn

Trụ sở chính:

Tầng 3, 6, 9 Số 2A Phố Đại Cồ Việt, Phường Hai Bà Trưng, Thành phố Hà Nội

Điện thoại: 0243 772 6699 - Fax: 0243 772 6763

Chi nhánh Sài Gòn:

Tầng 4, Tòa nhà Bitexco Nam Long Office Building, Số 63A Đường Võ Văn Tần, Phường Xuân Hòa, Thành phố Hồ Chí Minh

Điện thoại : 028 62906296

Fax: 028 62906399

Chi nhánh Nguyễn Trãi:

Tầng 2, Tòa nhà VNT Tower, Số 19 Đường Nguyễn Trãi, Phường Khương Đình, Thành phố Hà Nội

Điện thoại: 0243 936 6866

Fax: 0243 936 6586

PHÒNG PHÂN TÍCH VÀ TƯ VẤN ĐẦU TƯ**Phạm Văn Tuấn**

Trưởng phòng Phân tích và Tư vấn Đầu tư

tuanpv1@eves.com.vn

Đình Quốc Khánh

Chuyên viên

khanhdq@eves.com.vn

Mở tài khoản EVS tại:



Theo dõi chúng tôi tại:

