

## PHÁ VỠ HỖ TRỢ 1270 ĐIỂM

### DIỄN BIẾN THỊ TRƯỜNG

- Thị trường chứng khoán thế giới tiếp tục giảm điểm mạnh trong bối cảnh lợi suất trái phiếu kho bạc tại nhiều nước liên tục gia tăng gây áp lực tâm lý cho nhà đầu tư.
- VN-Index** giảm 13,49 điểm xuống 1.257,41 điểm với thanh khoản đạt 15.921,7 tỷ đồng. Phiên nay áp lực bán vẫn diễn ra trong cuối phiên chiều khi các nhóm cổ phiếu trọng số cao đồng loạt giảm điểm mạnh, với tiêu biểu nhóm Ngân Hàng (-1,13%), Chứng Khoán (-1,51%) và Bất Động Sản (-2,49%). Tuy nhiên, điểm tích cực đến từ các nhóm ngành khác khi biên độ giảm điểm không quá lớn theo thị trường chung.
- Nhóm cổ phiếu VN30** giảm 20,10 điểm xuống 1.329,62 điểm với sắc đỏ chiếm đa số khi có 22 mã giảm điểm, 2 mã không đổi và 6 mã tăng điểm. Trong đó, ảnh hưởng tiêu cực nhất tới chỉ số chung hôm nay đến từ VHM (-6,70%), STB (-6,70%) và VIC (-2,66%). Ở chiều ngược lại, VNM (+1,63%) là điểm sáng le lói tác động tốt đến điểm số thị trường.
- Nhóm Midcap - Smallcap** giảm điểm với biên độ ít hơn, lần lượt đạt 17,79 và 10,29 điểm, tương đương mức giảm 0,94% và 0,73% so với phiên qua.
- HNX-Index** giảm 1,81 điểm xuống 224,69 điểm với thanh khoản đạt 650,9 tỷ.
- UPCom** giảm 0,06 điểm xuống 92,06 điểm với tổng giá trị giao dịch ở mức 438,9 tỷ.

### NHẬN ĐỊNH EVS

- Về thị trường chung chỉ số tiếp tục giảm mạnh và rơi thủng vùng hỗ trợ 1.270 – 1.275 điểm. Bên cạnh đó, các nhóm ngành luân phiên bị bán tháo và chưa có dấu hiệu được kiểm chế.
- Về kỹ thuật đường giá đồng loạt đánh mất đi mốc MA50 lẫn MA100 và đang tiến về kiểm tra lại mốc MA200 quanh vùng 1.248 điểm. Các chỉ báo kỹ thuật như MACD hay RSI vẫn cho thấy đà suy yếu của thị trường chung và chưa có dấu hiệu đảo chiều lại trong ngắn hạn.
- Về hành động NĐT vẫn ưu tiên cơ cấu bớt tỉ trọng cổ phiếu trong danh mục nếu các nhịp hồi phục kỹ thuật xuất hiện. Xu hướng giảm hiện tại chưa kết thúc, do đó NĐT cũng hạn chế mua mới trở lại và tập trung theo dõi biến động thị trường.

### THỊ TRƯỜNG THẾ GIỚI

Chỉ số	Điểm	Thay đổi	%Chg
Dow Jones	42.924,89	-6,71	-0,02%
S&P 500	5.851,20	-2,78	-0,05%
DAX	19.421,91	-39,28	-0,20%
NASDAQ	18.573,13	33,12	0,18%
Hang Seng	20.760,15	261,20	1,27%

### THỊ TRƯỜNG HÀNG HÓA

Chỉ số	Giá (USD)	Thay đổi	%Chg
Giá vàng	2.753,20	30,10	1,11%
Giá dầu Brent	75,89	0,29	0,38%
Giá dầu WTI	71,62	-0,12	-0,17%

### THỊ TRƯỜNG NGOẠI TỆ

Chỉ số	Giá	Thay đổi	%Chg
USD/VND	25.390	105	0,42%
USD/JPY	151,07	0,24	0,16%
EUR/USD	1,0796	-0,0018	-0,17%

### THỊ TRƯỜNG VIỆT NAM

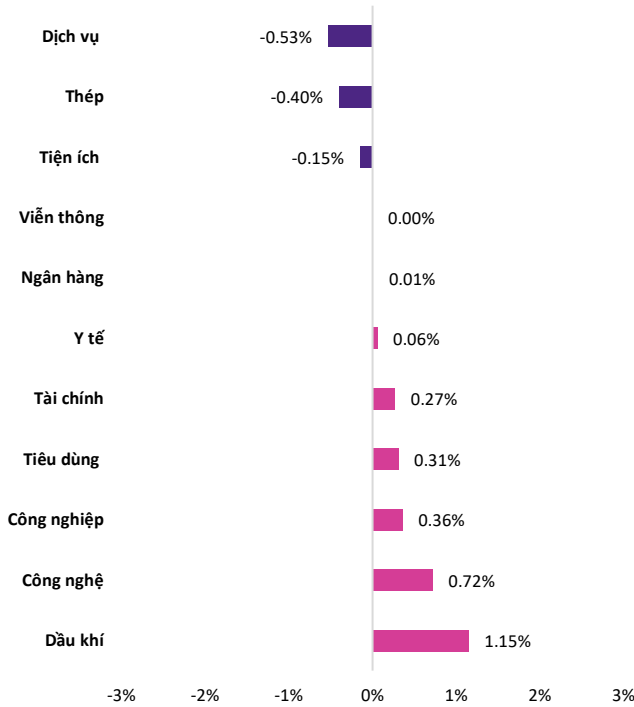
Chỉ số	Giá trị	Thay đổi	%Chg
<b>VN-Index</b>			
Đóng cửa [điểm]	1.270,90	1,01	0,08%
KLGD [triệu CP]	543,67	-188,88	-25,78%
GTGD [tỷ VND]	14.009,3	-5.017,2	-26,37%
<b>HNX-Index</b>			
Đóng cửa [điểm]	226,50	1,00	0,44%
KLGD [triệu CP]	40,81	-19,08	-31,86%
<b>UPCoM</b>			
Đóng cửa [điểm]	92,12	0,39	0,43%
KLGD [triệu CP]	38,82	-4,92	-11,25%
GTGD [tỷ VND]	589,8	-53,57	-8,33%

### NGÀNH CÓ GTGD LỚN

Ngành	Điểm	Thay đổi	%Chg
Bất động sản	307,88	0,79	0,26%
Ngân hàng	527,06	0,01	0,00%
Chứng khoán	600,57	2,00	0,33%
Thực phẩm	693,75	3,44	0,50%

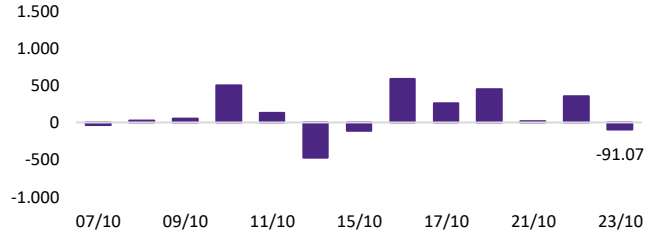
# Các nhóm ngành hồi phục sau ba phiên điều chỉnh

## Diễn biến ngành



Nguồn: EVS & Fiinpro

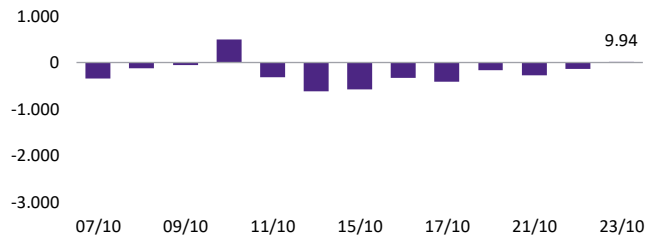
## Tự doanh bán ròng nhẹ trở lại



Nguồn: EVS & Fiinpro

Khối tự doanh quay đầu bán ròng sau chuỗi 5 phiên mua liên tiếp, tập trung bán vào VPB, TCB và PNJ.

## Nước ngoài tạm ngưng đà bán ròng



Nguồn: EVS & Fiinpro

Áp lực bán của khối ngoại phần nào được kiềm chế khi phiên nay đã có tín mua ròng trở lại, đạt 9,94 tỷ đồng.

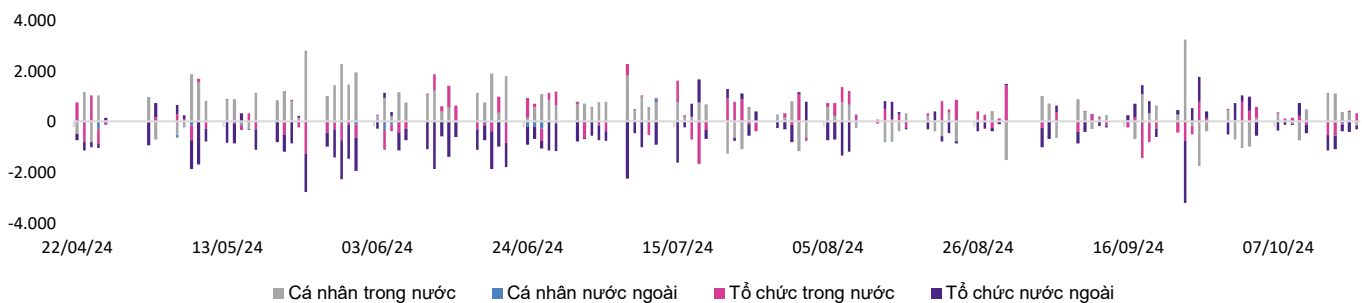
## Top NĐTNN mua ròng

Mã	Đóng cửa	%Chg	GT ròng (tỷ VND)
TCB	24.200	0,00%	145,37
STB	35.800	2,29%	56,25
MSN	79.400	0,63%	37,68
SSI	26.900	0,75%	37,67
FPT	134.200	0,83%	37,58

## Top NĐTNN bán ròng

Mã	Đóng cửa	%Chg	GT ròng (tỷ VND)
VHM	47.000	-2,59%	-87,40
FUEVFNVD	33.200	-0,15%	-71,90
HPG	26.450	-0,75%	-56,55
KBC	26.250	0,00%	-29,86
HDB	26.950	-0,19%	-27,37

## Giao dịch theo khối nhà đầu tư



Nguồn: EVS & Fiinpro

# VN-Index kiểm tra lại vùng 1.270 – 1.275 điểm

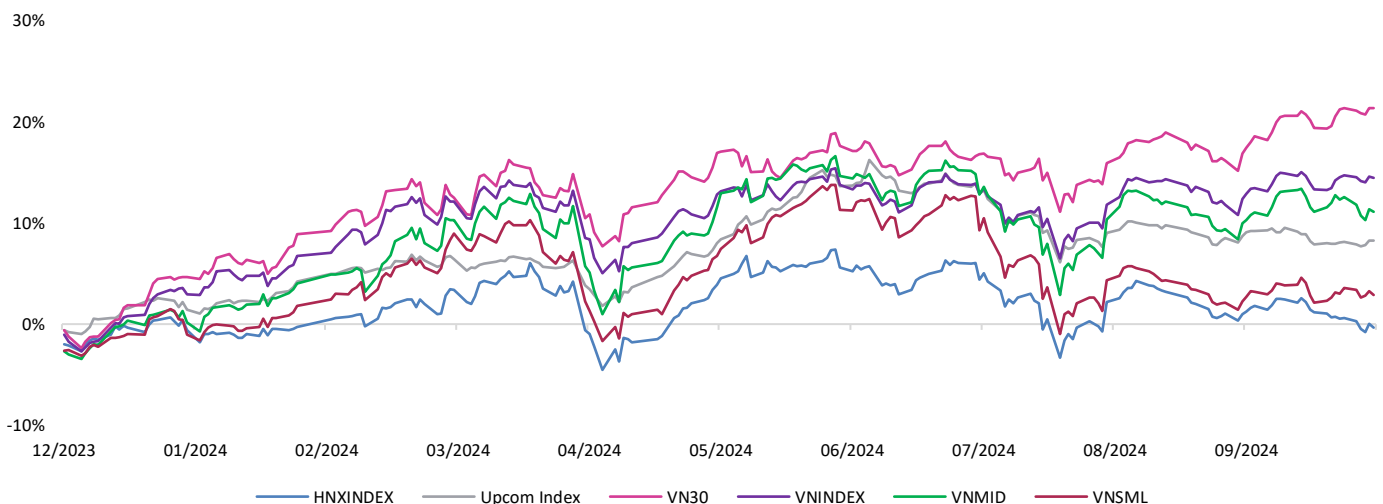
## Xu hướng kỹ thuật



Nguồn: EVS & Finpro

Trên khung tuần, VN-Index vẫn giữ xu hướng tăng bắt đầu từ tháng 11/2023, với cấu trúc đáy sau cao hơn đáy trước và biên độ điều chỉnh thu hẹp dần. Tuy nhiên, các nhịp kiểm tra lại vùng 1.290 – 1.300 điểm trong tuần trước diễn ra chưa thành công. Áp lực bán còn nhiều và thiếu đi sự đồng thuận của dòng tiền lớn lan tỏa đến các nhóm ngành. Do đó, VN-Index khả năng cao sẽ xuất hiện các nhịp điều chỉnh trở lại trong tuần này và dao động trong biên độ 1.270 – 1.290 điểm trước khi có các biến động mới.

## Thay đổi giá các nhóm



Nguồn: EVS & Finpro

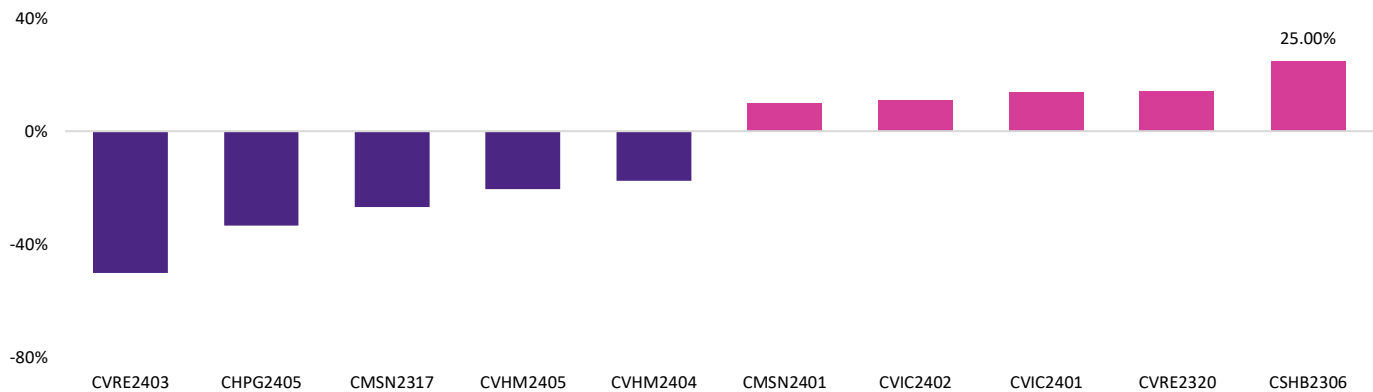
## Thị trường phái sinh & Chứng quyền

### Hợp đồng tương lai

Mã	Đóng cửa	Thay đổi	%Chg	KLGD (nghìn CP)	Đáo hạn
VN30F2411	1.354,00	1,80	0,13%	210,171	21/11/2024
VN30F2412	1.356,90	3,40	0,25%	0,197	19/12/2024
VN30F2503	1.355,00	2,10	0,16%	0,027	20/03/2025
VN30F2506	1.352,20	-7,80	-0,57%	0,041	19/06/2025
GB05F2412	0,00	0,00	0,00%	0,000	13/12/2024

Thị trường Phái Sinh hôm nay hồi phục tích cực và đóng cửa với biên độ từ -7,80 đến 3,40 điểm. Thanh khoản tiếp tục tăng 7,33% so với phiên trước, đạt 210.171 hợp đồng. Mặc dù phiên chiều đã có nhịp kéo trở lại nhưng chỉ số VN30F1M vẫn chưa lấy lại được mốc MA20 quanh vùng 1.356 điểm. Các chỉ báo kỹ thuật như MACD hay RSI tiếp tục thể hiện sự suy yếu trong ngắn hạn. Do đó, NĐT thận trọng quan sát biến động thị trường và ưu tiên vị thế Short trong các phiên tới.

### Top mã chứng quyền tác động mạnh



Nguồn: EVS & Fiinpro

Thị trường chứng quyền hôm nay diễn ra với sắc đỏ chiếm ưu thế đôi chút khi có 26 mã giảm và 22 mã tăng. Trong đó, mã tăng mạnh nhất thuộc về CSHB2306 khi đạt mức tăng 25,00%.

## Tin tức & Sự kiện

### Tin tức trong nước

#### Giá vàng nhẫn tăng lên mức cao chưa từng thấy trong lịch sử.

Vào sáng ngày 23/10, giá vàng nhẫn lại tiếp tục tăng mạnh và thậm chí đã vượt mốc 88 triệu đồng/lượng, bám sát vàng miếng SJC hiện đang ở ngưỡng 89 triệu đồng/lượng. Nguyên nhân giá vàng trong nước tăng mạnh đến từ xung đột Israel - Hezbollah chưa có chiều hướng dừng lại, đồng thời Cục Dự trữ liên bang Mỹ (FED) và các ngân hàng trung ương lớn vẫn đang đầu chu kỳ nới lỏng. Điều này khiến nhà đầu tư có xu hướng đổ xô đến các lớp tài sản an toàn, trong đó có vàng để giảm thiểu rủi ro và bất ổn trên thị trường toàn cầu.

#### Tỷ giá USD tăng mạnh và tiến sát trở lại mức đỉnh kể từ tháng 4/2024.

Trong phiên ngày 23/10, tỷ giá trung tâm được Ngân hàng Nhà nước tăng thêm 10 đồng lên mức 24.250 VND/USD. Áp dụng biên độ 5%, hiện tỷ giá USD các ngân hàng thương mại được phép giao dịch từ 23.038 - 25.463 VND/USD. Đây là phiên thứ 7 liên tiếp tỷ giá trung tâm được điều chỉnh tăng. Riêng từ đầu tuần đến nay, tỷ giá trung tâm đã tăng thêm 37 đồng. Ngoài ra, xét từ đầu tháng 10 đến nay, giá USD tại các ngân hàng đã tăng gần 3% và tiến sát mức đỉnh lịch sử gần 25.500 đồng được tạo lập vào tháng 4/2024.

### Tin tức nước ngoài

#### Làn sóng bán tháo trái phiếu trên toàn cầu hiện nay.

Tại Mỹ, lợi suất trái phiếu Chính phủ Mỹ kỳ hạn 10 năm đã vượt mốc 4,2% lần đầu tiên kể từ tháng 7. Điều này khiến làn sóng bán tháo trái phiếu diễn ra và lan tỏa sang các thị trường khác như Đức, Úc,... phản ánh sự lo ngại đang ngày càng gia tăng của nhà đầu tư.

Nguyên nhân sâu xa của đợt bán tháo đến từ việc đánh giá lại triển vọng chính sách tiền tệ của Mỹ. Các nhà giao dịch đang giảm bớt đặt cược vào việc FED sẽ nới lỏng lãi suất quyết liệt, khi nền kinh tế Mỹ vẫn thể hiện sức mạnh đáng kể và các quan chức FED tuần này đã thể hiện thái độ thận trọng về tốc độ cắt giảm lãi suất trong tương lai. Ngoài ra, việc giá dầu tăng trong vài phiên trở lại đây và khả năng thâm hụt tài khóa mở rộng sau cuộc bầu cử tổng thống Mỹ càng làm tăng lo ngại cho thị trường.

### Lịch sự kiện trong tháng

Ngày	LỊCH SỰ KIỆN KINH TẾ TRONG THÁNG	NƯỚC
01/10/2024	CÔNG BỐ CHỈ SỐ QUẢN LÝ THU MUA (PMI)	MỸ
01/10/2024	CÔNG BỐ CHỈ SỐ QUẢN LÝ THU MUA (PMI)	VN
04/10/2024	CÔNG BỐ TỶ LỆ THẤT NGHIỆP	MỸ
10/10/2024	CÔNG BỐ CHỈ SỐ GIÁ TIÊU DÙNG THÁNG 9 (CPI)	MỸ
11/10/2024	CÔNG BỐ CHỈ SỐ GIÁ SẢN XUẤT THÁNG 9 (PPI)	MỸ
17/10/2024	ĐÁO HẠN HỘTL THÁNG 10	VN
21/10/2024	CÔNG BỐ DANH MỤC CỔ PHIẾU THÀNH PHẦN THUỘC CHỈ SỐ DIAMOND	VN
29/10/2024	CÔNG BỐ SỐ LIỆU KINH TẾ THÁNG 10	VN
30/10/2024	CÔNG BỐ SƠ BỘ GDP	MỸ

## DANH MỤC CỔ PHIẾU KHUYẾN NGHỊ

Mã CP	Ngành	Thời điểm khuyến nghị	Thời điểm mua	Giá mua vào	Target	Vùng cắt lỗ	Thời điểm bán	Giá bán ra	Lợi nhuận
STB	Ngân Hàng	01/01/2024	Không khớp	27.500	32.000	26.000	30/01/2024	30.700	12%
BSR	Dầu Khí	07/01/2024	09/01/2024	18.500	22.000	17.500	23/02/2024	20.000	8%
NT2	Điện Lực	14/01/2024	18/01/2024	25.500	30.500	24.000	30/01/2024	26.150	3%
GIL	Dệt May	21/01/2024	25/01/2024	26.500	32.000	24.500	23/02/2024	32.500	23%
HDG	Bất Động Sản	28/01/2024	Không khớp	25.000	28.000	24.500	23/02/2024	26.800	7%
GEG	Điện Lực	04/02/2024	Không khớp	13.000	15.000	12.500	28/02/2024	13.200	2%
VNM	Thực Phẩm	18/02/2024	Không khớp	69.000	80.000	65.500	13/03/2024	70.800	3%
PC1	Điện Lực	25/02/2024	26/02/2024	27.500	31.000	26.000	22/03/2024	28.550	4%
HHV	Xây Dựng	03/03/2024	06/03/2024	15.500	19.000	13.200	27/03/2024	15.700	1%
NLG	Bất Động Sản	10/03/2024	18/03/2024	41.000	46.000	38.000	02/04/2024	43.800	7%
DPG	Bất Động Sản	17/03/2024	Không khớp	41.500	46.000	39.000	10/04/2024	51.200	23%
NKG	Thép	24/03/2024	05/04/2024	25.000	29.500	23.000	15/04/2024	25.850	3%
VPB	Ngân Hàng	31/03/2024	01/04/2024	19.500	22.000	17.500	15/04/2024	19.700	1%
NVL	Bất Động Sản	07/04/2024	09/04/2024	18.000	22.000	16.500	15/04/2024	17.700	-2%
PVS	Dầu Khí	21/04/2024	23/04/2024	38.000	42.000	36.500	16/05/2024	45.600	20%
VNM	Thực Phẩm	05/05/2024	Không khớp	65.000	70.000	63.200	23/05/2024	67.000	3%
SMC	Thép	12/05/2024	Không khớp	12.500	14.000	11.300	14/06/2024	14.050	12%
DIG	Bất Động Sản	19/05/2024	21/05/2024	29.000	32.000	27.800	24/05/2024	29.200	1%
OCB	Ngân Hàng	26/05/2024	Không khớp	14.000	16.000	13.000	17/06/2024	15.450	10%
IJC	Bất Động Sản	02/06/2024	Không khớp	14.500	16.500	13.500	17/06/2024	16.300	12%
HAH	Cảng Biển	09/06/2024	Không khớp	44.000	50.000	41.000	17/06/2024	50.600	15%
DPG	Bất động sản	21/06/2024	24/06/2024	58.000	71.000	52.000	23/07/2024	52.000	-10%
MSH	Dệt may	29/06/2024	18/07/2024	46.000	54.000	41.000	21/08/2024	50.800	10%
TCM	Dệt may	08/07/2024	10/07/2024	53.000	60.000	48.000	02/08/2024	48.000	-9%
HAH	Cảng biển	15/07/2024	16/07/2024	44.500	50.000	40.000	01/08/2024	40.000	-10%
NLG	Bất động sản	28/07/2024	30/07/2024	42.100	47.000	40.000	01/08/2024	40.000	-5%
PNJ	Bán lẻ	04/08/2024	05/08/2024	96.000	106.000	90.000	26/08/2024	102.600	7%
MWG	Bán lẻ	11/08/2024	Không khớp	64.000	72.000	58.000	10/09/2024	67.800	6%

## DANH MỤC CỔ PHIẾU KHUYẾN NGHỊ

Mã CP	Ngành	Thời điểm khuyến nghị	Thời điểm mua	Giá mua vào	Target	Vùng cắt lỗ	Thời điểm bán	Giá bán ra	Lợi nhuận
VHC	Thủy sản	25/08/2024	26/08/2024	74.000	82.000	69.500	16/09/2024	69.500	-6%
BMP	Nhựa	18/08/2024	Không khớp	100.000	110.000	96.000	24/09/2024	124.500	25%
NTL	Bất động sản	09/09/2024	10/09/2024	21.500	24.000	20.500	25/09/2024	21.900	2%
FTS	Chứng khoán	15/09/2024	16/09/2024	43.500	48.500	40.000	26/09/2024	45.300	4%
PVP	Vận tải	01/09/2024	04/09/2024	17.200	19.500	16.000	04/10/2024	16.000	-8%
GMD	Cảng biển	21/07/2024	22/07/2024	78.200	87.000	72.000	18/10/2024	72.000	-8%

## DANH MỤC CỔ PHIẾU ĐANG THEO DÕI

Mã CP	Ngành	Thời điểm khuyến nghị	Thời điểm mua	Giá mua vào	Target	Vùng cắt lỗ	Thị giá	Lợi nhuận
LPB	Ngân Hàng	22/09/2024	Chờ mua	31.000	34.000	29.000	31.850	n/a
OCB	Ngân Hàng	29/09/2024	02/10/2024	11.900	13.000	11.000	11.750	-1%
HCM	Chứng khoán	06/10/2024	17/10/2024	30.000	32.000	29.000	28.900	-4%
PET	Bán Lẻ	13/10/2024	15/10/2024	27.000	29.500	25.500	27.500	2%
NAB	Ngân Hàng	20/10/2024	21/10/2024	16.000	17.700	15.000	15.750	-2%



**KHUYẾN CÁO**

Các thông tin trong báo cáo được xem là đáng tin cậy và dựa trên các nguồn thông tin đã công bố ra công chúng được xem là đáng tin cậy. Tuy nhiên, ngoài những thông tin về chính Công ty Cổ phần Chứng khoán EVEREST (“EVS”), EVS không chịu trách nhiệm về độ chính xác của những thông tin trong báo cáo này. Ý kiến, dự báo và ước tính chỉ thể hiện quan điểm của người viết tại thời điểm phát hành, không được xem là quan điểm của EVS và có thể thay đổi mà không cần thông báo, EVS không có nghĩa vụ phải cập nhật, sửa đổi báo cáo này dưới mọi hình thức cũng như thông báo với người đọc trong trường hợp các quan điểm, dự báo và ước tính trong báo cáo này thay đổi hoặc trở nên không chính xác. Thông tin trong báo cáo này được thu thập từ nhiều nguồn khác nhau và chúng tôi không đảm bảo về độ chính xác của thông tin. Báo cáo này chỉ nhằm mục đích cung cấp thông tin cho các tổ chức đầu tư cũng như các nhà đầu tư cá nhân của EVS và không mang tính chất khuyến nghị mua hay bán bất cứ chứng khoán hay công cụ tài chính có liên quan nào. Không ai được phép sao chép, tái sản xuất, phát hành cũng như tái phân phối bất kỳ nội dung nào của báo cáo vì bất kỳ mục đích nào nếu không có sự chấp thuận bằng văn bản của EVS. Khi sử dụng các nội dung đã được EVS chấp thuận, xin vui lòng ghi rõ nguồn khi trích dẫn.

**THÔNG TIN LIÊN LẠC**

**CTCP CHỨNG KHOÁN EVEREST (EVS) - Website: [www.eves.com.vn](http://www.eves.com.vn)**

**Trụ sở chính:**

Tầng 3, 6, 9 Số 2A Phố Đại Cồ Việt, Phường Lê Đại Hành, Quận Hai Bà Trưng, Hà Nội

Điện thoại: (84) 24 3772 6699 - Fax: (84) 24 3772 6763

**Chi nhánh Sài Gòn:**

Tầng M, Central Park Tower, 117 Nguyễn Du, Bến Thành, Quận 1, TP, Hồ Chí Minh, Việt Nam

Điện thoại: (84) 28 6290 6296

Fax: (84) 28 6290 6399

**Chi nhánh Nguyễn Trãi:**

Tầng 3, Tòa nhà VNT Tower, 19 Nguyễn Trãi, Quận Thanh Xuân, Hà Nội, Việt Nam

Điện thoại: 0243 936 6866

Fax: 0243 936 6586

**PHÒNG PHÂN TÍCH****Phạm Văn Tuấn**

Trưởng phòng phân tích

[tuanpv1@eves.com.vn](mailto:tuanpv1@eves.com.vn)

**Vũ Mai Anh**

Chuyên viên cao cấp

[anhvm@eves.com.vn](mailto:anhvm@eves.com.vn)

**Đình Quốc Khánh**

Chuyên viên

[khanhdq@eves.com.vn](mailto:khanhdq@eves.com.vn)

**Vũ Anh Đức**

Thực tập sinh

Mở tài khoản EVS tại:



Theo dõi chúng tôi tại:

